

PISMO PREDsjedNIKA

Poštovani,

promatrajući prošlogodišnje rezultate možemo reći kako je to bila godina u kojoj nismo uspjeli postići rezultate kakve smo željeli. Ukupni prihodi su nam otprilike na istom nivou kao godinu prije toga pa je i profit bio niži. Razloga su dva. Prvi je što smo izgubili trgovačku robu u iznosu od oko 260 milijuna kuna, koju smo u značajnoj mjeri uspjeli nadoknaditi s oko 210 milijuna kuna vlastite robe. Dakle, uspjeli smo prodati 210 milijuna kuna više vlastite robe, s višim maržama, s dobrom perspektivom u budućnosti, i to je onaj podatak koji je u prošloj godini pozitivan. Pokazalo se da naši brandovi mogu rasti, rasle su nam sve grupe proizvoda, osim trgovačke robe, rasli su nam tržišni udjeli na svim tržištima. Drugi je razlog što smo nastavili s restrukturiranjem započetim 2005. godine u što smo prošle godine uložili oko 50 milijuna kuna i što će nam dugoročno donijeti pozitivne učinke.

U 2007. godini Grupa Podravka ostvarila je ukupne prihode u iznosu od 3.521,6 milijuna kuna od čega su prihodi od prodaje iznosili 3.431,8 milijuna kuna. Iskazana neto dobit Grupe Podravka za 2007. godinu, uključujući troškove restrukturiranja, iznosi 18,3 milijuna kuna.

Prihodi od prodaje Strateškog poslovnog područja (SP) Prehrana i pića iznosili su 2.810,6 milijuna kuna što čini 82 posto ukupne prodaje Grupe Podravka za 2007. godinu. Na ostvarenu razinu prodaje SP Prehrana i pića utjecao je pad prodaje trgovačke robe na inozemnim tržištima koji je gotovo u potpunosti nadoknađen snažnim rastom prihoda od prodaje Podravkinih marki. Tako je na domaćem tržištu zabilježen rast prihoda od prodaje Podravkinih marki u iznosu od 5 posto, dok je na inozemnim tržištima ostvaren rast u iznosu od 7 posto.

Unutar Podravka marki sve grupe proizvoda ostvarile su rast prihoda od prodaje u odnosu na godinu ranije što je rezultiralo ukupnim rastom Podravka marki od 8 posto. Najveći rast ostvaren je u grupi proizvoda Pića (23 posto) dok je najznačajnija Podravkina grupa proizvoda Dodaci jelima ostvarila rast prihoda od prodaje u iznosu od 4 posto. Grupa proizvoda Mesni program i riblje konzerve ostvarila je rast prihoda od prodaje u iznosu od 14 posto, Dječja hrana, slastice i snack 7 posto te Podravka jela 5 posto. SP Farmaceutika ostvarilo je prihode od prodaje u iznosu od 614,3 milijuna kuna. Bezreceptni proizvodi ostvarili su na domaćem tržištu rast prihoda od prodaje

u iznosu od 24 posto dok su prihodi od prodaje lijekova na recept smanjeni za 4 posto zbog kontinuiranih korekcija cijena lijekova s liste HZZO-a. Na inozemnim tržištima ostvaren je rast prihoda od prodaje u iznosu od 10 posto pri čemu je prodaja lijekova na recept ostvarila rast od 8 posto, a bezreceptnih proizvoda od 48 posto. Najveći rast prihoda od prodaje ostvaren je na tržištu Rusije (36 posto).

Kada je riječ o tržištima Grupe Podravka, na domaćem tržištu ostvaren je rast prihoda od prodaje u iznosu od 3 posto, a kod inozemnih tržišta najveći rast zabilježen je na tržištu istočne Europe (11 posto) te tržištu srednje Europe (6 posto).

Operativni troškovi Grupe Podravka porasli su za 1 posto u odnosu na godinu ranije što je rezultat unapređenja poslovnih procesa i restrukturiranja poslovanja Grupe Podravka. Troškovi prodanih proizvoda smanjeni su za 5 posto najvećim dijelom zbog procesa centralizacije nabave te kontinuiranog provođenja optimizacije proizvodnog portfelja. Nastavkom procesa restrukturiranja porasli su opći i administrativni troškovi (11 posto) zbog troškova otpremnina koji su za 40 posto veći u odnosu na godinu ranije.

Od prošlogodišnjih aktivnosti možemo istaknuti kupnju poljskih marki Warzywko i Perfecta s ciljem jačanja leaderske pozicije u kategoriji univerzalnih dodataka jelima te marke Lero na domaćem tržištu čime smo ojačali tržišnu poziciju u kategoriji bezalkoholnih napitaka. Osim toga, potpisan je ugovor o prodaji i distribuciji proizvoda tvrtke SMS te je ostvarena suradnja s Microsoftom kojom se rješava pitanje licenciranja Microsoftovih platformskih proizvoda za sva naša poduzeća koja se nalaze u osamnaest zemalja svijeta.

U 2007. godini osvojili smo brojna priznanja među kojima posebno vrijedi istaknuti nagradu za poslovni ugled koju je Podravka dobila kao prva tvrtka u Hrvatskoj, a koju je dodijelio Reputation Institute iz SAD-a. Jednako tako, Vegeta je proglašena najboljim proizvodom u svojoj kategoriji na poljskom tržištu prema nezavisnom istraživanju potrošača.

S obzirom na sve učinjeno u prošloj godini, vjerujemo kako će iduća poslovna godina biti uspješnija, a na zadovoljstvo svih naših dionika.

Predsjednik Uprave:
Darko Marijac



GRUPA PODRAVKA U 2007. GODINI

Dodijeljene stipendije i

potpore Zaklade "prof. Zlata Bartl"

Predsjednik Uprave Podravke i upravitelj Zaklade "prof. Zlata Bartl" Darko Marinac uručio je deset stipendija i sedam potpora najboljim studentima i tom prigodom izjavio kako je ulaganje u obrazovanje i stjecanje novih znanja najisplativije i najkorisnije ulaganje, te kako će Podravka nastaviti s ovom dobrom praksom poticanja stvaralačkog i inovativnog rada među mladim i visokoobrazovanim ljudima.

Podravka donirala splitskoj

bolnici 102 tisuće kuna

Humanitarna akcija "Kap ljubavi za slap života" izvršila je prigodnom svečanošću u Kliničko-bolničkom centru Split, na kojoj je direktor Podravkine prodaje za Hrvatsku Marin Pucar predao ček vodstvu bolnice. Donirajući ček u iznosu od 102 tisuće kuna Podravka se pridružila ljudima i tvrtkama koje doprinose gradnji novog odjela onkologije.

Vegeta u Rusiji drugi put dobila

nagradu Superbrand

Vegeta se našla u uskom krugu marki proizvoda koje su dobile pravo nošenja znaka Superbrand na vrlo zahtjevnom ruskom tržištu i to već drugi put za redom te je jedan od rijetkih brandova s područja ovog dijela Europe koji ima pravo nošenja statusa Superbrand na tržištu Rusije.

Podravka kupila poljski Warzywko i Perfectu

Podravka je u Poljskoj sklopila s tvrtkom Kamis, jednim od vodećih poljskih prehrambenih proizvođača i najvažnijih igrača na poljskom tržištu univerzalnih dodataka jelima, ugovor o kupoprodaji marke Warzywko. Osnovni razlog zbog kojeg se Podravka odlučila na kupnju ove marke je jačanje svoje liderske pozicije na tržištu univerzalnih dodataka jelima i ponuda marke koja se nalazi u "medium price" segmentu. Uz marku Warzywko, Podravka je isto tako preuzela i Kamisovu marku za univerzalne dodatke jelima Perfecta.

Podravka najuglednija tvrtka prema

ocjeni Reputation Instituta

Podravki je na svečanom proglašenju i uručjenju nagrada Reputation Instituta za poslovni ugled dodijeljena nagrada za najugledniju tvrtku u Hrvatskoj. Nagradu je primio predsjednik Uprave Podravke Darko Marinac. Podravka je osvojila gotovo 80 bodova, čime se svrstava i na visoko 21. mjesto na globalnoj ljestvici, ostvarivši najviše ocjene u poslovnim rezultatima, društvenoj odgovornosti, vodstvu te kvaliteti proizvoda i usluga.

Za novi CT uređaj Podravkaši

prikupili 109.955 kuna

Udruga branitelja, invalida i udovica Domovinskog rata Podravke (UBIUDR), u humanitarnoj

akciji prikupljanja financijskih sredstava za kupnju novog CT uređaja za koprivničku bolnicu prikupila je među radnicima ove prehrambene tvrtke 109.955 kuna.

Podravka i sms potpisali ugovor o

prodaji i distribuciji

Predsjednik Uprave Podravke Darko Marinac i direktor i vlasnik prehrambene industrije sms iz Splita Srdan Mladinić potpisali su petogodišnji Ugovor o suradnji prema kojem Podravka preuzima prodaju i distribuciju sms-ovih proizvoda, a obje su tvrtke izrazile velika očekivanja od realizacije ugovora.

Coolinarika.com među

najposjećenijim stranicama

Objavljeno je prvo istraživanje hrvatskog internetskog prostora prema broju stvarnih posjetitelja, odnosno broju internetskih korisnika. Tim je istraživanjem Coolinarika.com zauzela 13. mjesto na ljestvici najposjećenijih stranica u Hrvatskoj.

Raspisan natječaj za donacije

Podravka d. d. raspisala je nacionalni Natječaj za dodjelu donacija u 2007. godini, u ukupnom iznosu od 500.000 kuna za područja: Djeca i mladi, Humanitarni projekti, Kultura i umjetnost, Obrazovanje, Zdravlje i ekologija te Sport. Kriteriji za odabir su kvaliteta i posebnost projekta, stupanj korisnosti za pojedinca i zajednicu, nacionalna (regionalna) pokrivenost.

U New Yorku nagrađen "Ulomak

iz vječne rasprave o srcu"

Na prestižnom natječaju Type Directors Club u New Yorku nagrađen je "Ulomak iz vječne rasprave o srcu" koji je za Podravku pripremila marketinška agencija Bruketa&Žinić. Godišnje izvješće pod nazivom "Ulomak iz vječne rasprave o srcu" budi zanimanje dizajnera i stručnjaka za tržišnu komunikaciju diljem svijeta. Konceptualno je osmišljen kao knjiga dokaza da sve što se radi treba raditi sa srcem.

Vegeta u Poljskoj najbolja u svojoj kategoriji

U kategoriji univerzalnih dodataka jelima Vegeta je u Poljskoj osvojila titulu Produkt Roku 2007. Prema odgovorima 70% ispitanika, proizvodi iz palete proizvoda pod markom Vegeta proglašeni su najboljim proizvodima u svojoj kategoriji. Osvojivši ovo priznanje, Vegeta je dobila pravo koristiti titulu i logo Produkt Roku 2007. u svojim marketinškim kampanjama i ambalaži svojih proizvoda.

Podravka i partneri pomažu

Klinici za dječje bolesti Rijeka

U Rijeci je predstavljena humanitarna akcija "Studentenac i Studena za Kliniku za dječje bolesti Rije-

ka” kojom se pomaže toj bolnici. Kako bi pomogla poboljšanju zdravstvenih i smještajnih uvjeta u istoimenoj bolnici, Podravka se odriče 15% vrijednosti svakog od tih proizvoda.

Podravka među najboljima po kvaliteti izvještavanja investitorske javnosti i o društvenoj odgovornosti

Treću godinu za redom Zagrebačka škola ekonomije i managementa (ZŠEM) provela je istraživanje o izvještavanju investitorske javnosti i izvještavanju o korporacijskoj društvenoj odgovornosti vodećih kompanija u Hrvatskoj. Istraživanje je obuhvatilo 43 domaće tvrtke koje kotiraju na burzama. Podravka je ocijenjena kao jedna od najboljih kompanija u Hrvatskoj u tom području, a postigla je i najveće poboljšanje u praksi izvještavanja.

Potpisan ugovor akcije “Top stipendija za top studente”

Potpisivanjem svečanog ugovora utemeljitelja i partnera akcije “Top stipendija za top studente” započela je šesta po redu akcija “Top stipendija za top studente”. Ugovor je u ime Podravke potpisao član Uprave Saša Romac. Jedan od najvećih dosadašnjih uspjeha “Top stipendija za top studente” je i činjenica da je na inicijativu ove akcije i Nacionala, Vlada RH prošle godine ukinula porez na stipendiranje.

Podravka postala dio svjetske inicijative Ujedinjenih naroda

Podravka je postala dio svjetske inicijative Ujedinjenih naroda pod nazivom Global Compact (Svjetski sporazum) na svečanom obilježavanju uključivanja kompanija iz Hrvatske. Podravka je bila među prvim kompanijama u Hrvatskoj koja je uputila zahtjev glavnom tajniku Ujedinjenih naroda za pristupanje Svjetskom sporazumu.

Rast prodaje gotovo svih

Podravkinih marki proizvoda

Grupa Podravka ostvarila je neto dobit za 2006. godinu, bez troškova restrukturiranja 106,2 milijuna kuna, što predstavlja rast od 52% u odnosu na usporednu 2005. godinu, istaknuto je na predstavljanju poslovnih rezultata u prostorima Zagrebačke burze. Prema riječima direktora Zagrebačke burze Roberta Motušića, Podravka je prva kompanija koja je svoje rezultate prezentirala u novim prostorima Zagrebačke burze u Euro Toweru.

Podravkina Eva na tržištu

Nakon što je prepoznala potencijal kategorije ribljih konzervi i krajem 2005. godine kupila marku Eva od zadarske tvrtke Adria, Podravka je na tržište lansirala novo redizajnirano pakiranje ribljih konzervi pod markom Eva. Uz već postojeće, Podravka se odlučila i za jedan novitet - Eva tuna u okrugloj konzervi.

Podravska klet po deseti puta uvrštena u 100 vodećih hrvatskih restorana

Podravska klet Koprivnica koja je već tri desetljeća ponos Podravkinog ugostiteljstva ponovo je uvrštena među 100 vodećih hrvatskih restorana. Ovo visoko priznanje struke i gostiju koje se dodjeljuje 13 godina Podravska klet je dobila po deseti puta.

Kardiovaskularni ultrazvuk - donacija Podravke i Belupa

Proslava Dana Koprivničko-križevačke županije započela je otvorenjem novoizgrađenog dijela Opće bolnice “Dr. Tomislav Bardek”. Tim su povodom član Uprave Podravke Miroslav Vitković i predsjednik Uprave Belupa Stanko Biondić predali na korištenje bolnici vrijedan kardiovaskularni ultrazvuk, donaciju Podravke i Belupa. Riječ je modernom i skupocjenom aparatu namijenjenom za dijagnostiku srčanih i perifernih žila.

Potpisan Ugovor o poslovnoj suradnji između Podravke, Gastro Grupe i Nacionalne udruge obiteljskih i malih hotela

Ugovor o poslovnoj suradnji između Podravke, Gastro Grupe i Nacionalne udruge obiteljskih i malih hotela potpisali su predsjednik Uprave Podravke Darko Marinac, predsjednik Gastro Grupe Đuro Horvat i predsjednik Nacionalne udruge obiteljskih i malih hotela Šime Klarić. Osnovni cilj ove dugoročne poslovne suradnje je unapređivanje statusa Podravkinih proizvoda u hotelsko-ugostiteljskim objektima.

Studena i UNICEF predstavili humanitarnu akciju “Širimo krugove dobrote”

Studena i UNICEF predstavili su promotivno-humanitarnu akciju “Širimo krugove dobrote”, kojom su prikupljana sredstva u korist projekta “Svako dijete treba obitelj”. Od prodaje prigodnih promotivnih pakiranja proizvoda, 10% vrijednosti Podravka daruje za UNICEF-ov projekt.

Vegeta - dobitnik nagrade Superbrand Srbija

U Srbiji je održan izbor Superbrand Srbije za 2006. godinu gdje je Vegeta, na vrlo zahtjevnom tržištu u konkurenciji brojnih domaćih i stranih marki, još jednom pokazala kvalitetu i nemjerljiv potencijal koji ima te osvojila nagradu Superbrand Srbije.

Evi nagrada Cropak

Za marku Eva počela su vrijediti kompanijska pravila koja se odnose na kvalitetu sirovine, poslovne i proizvodne procese pa su tako proizvodi već poznati po vrhunskoj kvaliteti dobili i novu ambalažu koja je nagrađena nagradom Cropak, koju dodjeljuju Institut za ambalažu i tiskarstvo, stručni časopis Ambalaža i tvrtka Tectus.

Podravka kupila Lero

Potpisan je Ugovor o kupoprodaji marke Lero na temelju kojeg je Podravka postala vlasnik ove poznate

marke proizvoda u kategoriji bezalkoholnih napitaka, čime Podravka jača tržišne pozicije ukupnog poslovanja kategorije pića i ostvaruje troškovnu sinergiju u području prodaje i distribucije.

Zlatno zvono i dva Srebrna Podravki na FESTU
Podravka je na nacionalnom festivalu tržišnog komuniciranja FESTU, osvojila nagrade u tri kategorije: Zlatno zvono za seriju print oglasa za Coolinariku, Srebrno zvono u kategoriji serija TV oglasa (Auto i Predsjednik) za kampanju "Opasno dobru" za Dolce-la croissante i Srebrno zvono u kategoriji TV oglas za oglas "Auto" za Dolce-la croissante. Nagradene oglose kreirala je agencija Bruketa&Žinić.

Podravka visoko pozicionirana među stvarateljima novih vrijednosti
Publikacija "500 najboljih poduzeća u Hrvatskoj" koju su pripremili Fina, Lider i Zavod za poslovna istraživanja predstavljena je u Zagrebu. Podravka je na 19. mjestu između 500 najboljih tvrtki, što je pomak u odnosu na 2005. godinu kada je bila uvrštena na 22. mjesto. Među 500 najvećih, Podravka se nalazi na 26. mjestu u 2006. godini, a između 50 najbolje konsolidiranih poduzeća zauzela je 13. mjesto, dok je na ljestvici 1000 najboljih u kategoriji "Hrana, proizvodnja" na 1. mjestu.

Podravka i Sportske novosti do 2010. godine u projektu Čokolino višebojac
Predsjednici Uprava Podravke i Sportskih novosti, Darko Marinac i Zvonimir Boban, potpisali su Ugovor o suradnji na projektu Čokolino višebojac do 2010. godine. Podravka će u ovaj veliki društveno odgovorni projekt koji je usmjeren na učenje osnovnih škola u idućih tri godine uložiti 6,6 milijuna kuna.

Vegeta među naj brandovima
Vegeta je najjača robna marka u regiji, pokazalo je najnovije istraživanje tvrtke Valicon za prvo polugodište 2007. godine. U Hrvatskoj su i dalje prva dva mjesta ostala rezervirana za iste domaće robne marke. Tako je Zvijezdino biljno ulje na prvom mjestu, dok je na drugom mjestu i dalje Podravkina Vegeta.

Superbrand Podravki u Češkoj
Marka Podravka je prema odluci ocjenjivačke komisije sastavljene od vodećih čeških i međunarodnih stručnjaka iz oblasti reklame i marketinga uvrštena u ekskluzivnu grupu 100 najboljih čeških marki, koje nose titulu "Superbrand 2007".

Suradnja Podravke i Microsofta u osamnaest zemalja svijeta
Na konferenciji za medije u Zagrebu predstavljena su dva sklopljena ugovora o poslovnoj suradnji između Podravke i njezinog strateškog partnera u području informacijskih tehnologija, tvrtke Microsoft. Riječ je o ugovoru o poslovnoj suradnji i uslugama kojima se rješava pitanje licenciranja

Microsoftovih platformskih proizvoda za sva poduzeća Grupe Podravka koja se nalaze u osamnaest zemalja svijeta. Sklapanje ovih ugovora nastavak je uspješne suradnje dviju tvrtki kojom Podravka potvrđuje svoju opredijeljenost za Microsoft tehnologije.

Održana Glavna skupština Podravke d.d.
Na Glavnoj skupštini Podravke predsjednik Uprave Podravke Darko Marinac rezimirao je godišnje izvješće o poslovanju tvrtke u prošloj godini. Istaknuo je kako su u prošloj godini poslovanje Podravke obilježili organski rast, marketinške aktivnosti, investicije, akvizicije te daljnja optimalizacija proizvodnog portfelja. Govoreći o rezultatima poslovanja u prvom kvartalu 2006. godine, Marinac je rekao kako su oni u skladu s očekivanjima.

U akciji Studene i UNICEF-a prodano više od tri milijuna boca Studene
U Splitu su objavljeni rezultati akcije Studene i UNICEF-a "Širimo krugove dobrote" te doniran iznos u korist projekta "Svako dijete treba obitelj". U akciji je prikupljeno 806.191 kuna, a tijekom akcije koja je trajala od 1. svibnja do 30. lipnja prodano je više od tri milijuna boca Studene. Okosnicu akcije - prikazivanje promotivnog TV-spota "Širimo krugove dobrote", podržavala je medijska kampanja na radiju, u tisku i na billboardima, kao i pet promotivnih regionalnih događanja na glavnim gradskim trgovima u Koprivnici, Osijeku, Splitu, Rijeci i Zagrebu, koje je posjetilo više od 100.000 ljudi.

Održan osamnaesti ATP teniski turnir Studena Croatia Open
Zbog dobre organizacije i bogatstva popratnih priredbi umaški je turnir dosad čak tri puta nagrađivan posebnom nagradom "Award of Excellence", kao najbolje organizirani turnir u svojoj kategoriji. Priznanje je to organizatorima, ali i posjetiteljima, uzvanicima i pokroviteljima među kojima posebno mjesto imaju Podravka i Studena.

Susret Podravkinih umirovljenika i jubilaraca
Podravka je nastavila uhodanu tradiciju godišnjeg susreta umirovljenika i jubilaraca koju još održavaju samo rijetke hrvatske firme, iskazujući svoju veliku socijalnu osjetljivost. Druženje oko dvije tisuće bivših i sadašnjih Podravkaša održano je na parkiralistu kod Tvornice Vegete i polugotovih jela na Danici.

Održane prve Podravkine korporativne sportske igre
U Zatonu pored Zadra održane su prvi puta Podravkine korporativne sportske igre na kojima je sudjelovalo oko tisuću Podravkinih zaposlenika. U četiri dana trajanja, od 27. do 30. rujna, u turističkom naselju Holiday Village susreli su se Podravkaši iz Hrvatske, BiH, Srbije, Slovenije, Makedonije i Crne Gore, koji su imali prilike

odmjeriti snage u sportskim disciplinama kao što su mali nogomet, košarka, odbojka, potezanje konopa te se družiti uz različite zabavne sadržaje.

Čokolino višebojac započeo u Županji

Druga sezona Čokolino višebojca, zajedničkog projekta Podravke i Sportskih novosti započela je u OŠ Ivan Kozarac u Županji. Čokolino višebojac je pravi sportsko-kulturni praznik, jer osim natjecanja u nekoliko disciplina, predviđa i održavanje prigodnih školskih programa i čitanje najboljih učeničkih radova na temu "Svijet po tvom".

Dodijeljen Halal certifikat

Nakon uspješno obavljenog halal certifikacijskog audita od strane Agencije za certificiranje halal kvalitete, u prostorijama Islamskog centra u Zagrebu dodijeljen je Halal certifikat Podravkinog mesnoj industriji Danica i Tvornici koktel peciva. U opsegu halal certifikacije Podravkine mesne industrije Danica su proizvodnja i proizvodi na osnovi junećeg, govetskog i peradskog mesa.

Raspisan četvrti natječaj Zaklade "prof. Zlata Bartl"

Zaklada "prof. Zlata Bartl" raspisala je po četvrti puta natječaj za dodjelu stipendija i potpora redovitim studentima dodiplomskih i poslijediplomskih studija. Cilj Zaklade je u akademskoj godini dodijeliti 10 stipendija i 10 potpora studentima dodiplomskih i poslijediplomskih studija, a osnovni je kriterij za dodjelu izvrsnost kandidata u studiju i znanstveno-istraživačkom radu.

Podravka na sajmu ANUGA u Kölnu

Najveći svjetski sajam prehrane ANUGA održavao se 29. puta u Kölnu, gdje je više od šest i pol tisuća izlagača iz 95 zemalja predstavilo svoje proizvode, među kojima i Podravka, koja je predstavila novi proizvod Vegeta natural te asortiman fixeva pod markom Vegeta u novoj ambalaži.

6. međunarodna konferencija o poslovnim procesima

U Zagrebu je održana Međunarodna konferencija o poslovnim procesima koja je po šesti puta predstavila kako su menadžeri u gospodarstvu i javnom sektoru primijenili nove poslovne modele i kako razvijaju procesna znanja u svrhu povećanja konkurentnosti i profita. Predsjednik Uprave Podravke i predsjednik Nacionalnog vijeća za konkurentnost Darko Marinac održao je uvodno predavanje koje je bilo usmjereno na uspoređivanje hrvatske konkurentnosti s državama EU.

Posebna nagrada Grada "Zlatne ruke Koprivnice" Podravki

Povodom Dana Grada Koprivnice podijeljene su plakete i medalje Grada Koprivnice zaslužnim institucijama i gospodarskim subjektima iz Koprivnice, a prvi puta ove godine dodijeljena je i posebna nagrada "Zlatne ruke Koprivnice". Tu je nagradu Gradsko poglavarstvo i Gradsko vijeće grada Koprivnice dodijelilo Podravki. Tom nagradom želi se odati priznanje svima koji su radili ili rade u Podravki, te njihovom doprinosu razvoju grada Koprivnice.

"Ulomak iz vječne rasprave o srcu" nagrađen u Londonu i u Essenu

Podravkinom godišnjem izvješću "Ulomak iz vječne rasprave o srcu" agencije Bruketa&Žinić dodijeljena je nagrada na svečanosti London International Awards 2007. održanoj u Londonu. Riječ je o izuzetno značajnoj pobjedi, budući da su od 94 zlatna kipića koja su dodijeljena u osam različitih medijskih kategorija, samo četiri bila namijenjena kategoriji Dizajna. Također, prošle je godine u prosincu izvješće nagrađeno prestižnom međunarodnom nagradom "Red Dot - Best of the Best" u Essenu.

Novi Kolektivni ugovor Grupe Podravka

Prema novom Kolektivnom ugovoru Grupe Podravka povećava se osnovna plaća na 1.820 kuna, božićni dar djeci na 600 kuna, božićnica na 1.500 kuna, a dnevnicna na 170 kuna. Uvodi se i novo pravo na potporu radnicama Podravke za svako njihovo novorođeno dijete u iznosu od 3.326 kuna te se zamrzava rast dodatka za radni staž od 1% sa 1. siječnja 2009. godine.

Podravka na sajmu u Neumu

Podravka je u suradnji s HGK - Županijskom komorom Koprivnica sudjelovala na sajmu "Komericalni dani hrane, pića i ugostiteljske opreme" u Neumu, predstavivši gastro pakiranja i asortiman namijenjen tom kanalu distribucije.

Podravkine robne marke među najjačima u Sloveniji

U Sloveniji su ove godine prvi put dodijeljene nagrade Superbrands. Naziv Slovenija Superbrands 2007 Podravka je primila za marke Vegeta, Podravka i Čokolino.

Počinje izgradnja Podravkinog distributivnog centra u Dugopolju

Između Podravke i građevinske tvrtke Radnik potpisan je u Podravki ugovor o izgradnji distributivnog centra u Dugopolju u Dalmaciji.

BIOGRAFIJE ČLANOVA NADZORNOG ODBORA

Mladen Vedriš

Predsjednik Nadzornog odbora

Rođen je 29. prosinca 1950. godine u Zagrebu. Diplomirao je na Ekonomskom fakultetu u Zagrebu 1973. godine. Poslijediplomski studij na temu Financijska teorija i politika završio je 1975. godine na Sveučilištu u Zagrebu. Iste godine magistrirao je na temu Analiza uzroka porasta javnih rashoda u suvremenom svijetu. Godine 1996. doktorirao je na Ekonomskom fakultetu u Zagrebu na temu Strukturna politika u funkciji uspostave efikasnog tržišnog gospodarstva Republike Hrvatske. Od 1975. do 1984. godine radio je kao znanstveni istraživač i pomoćnik direktora u Centru (Institutu) za istraživanje migracija.

Od 1984. do 1990. godine radio je u Izvršnom vijeću Skupštine Grada Zagreba kao savjetnik i voditelj Službe te v.d. zamjenik predsjednika Komiteta u Gradskom komitetu za prostorno uređenje i komunalne poslove. Od svibnja 1990. do siječnja 1993. godine bio je predsjednik Izvršnog vijeća Skupštine Grada Zagreba. Za vrijeme ratnih zbivanja u Hrvatskoj, od 1990. do 1992. godine obnašao je dužnost predsjednika Kriznog štaba Grada Zagreba. Od travnja do kolovoza 1992. godine bio je ministar bez lisnice u Vladi Republike Hrvatske za područje Problematika urbanog življenja i preustroj državne uprave.

Od prosinca 1992. do travnja 1993. obnašao je dužnost potpredsjednika Vlade Republike Hrvatske za područje gospodarstva. Bio je predsjednik Hrvatske gospodarske komore od svibnja 1993. do rujna 1995. godine.

U razdoblju od 1993. do 1995. godine bio je član Sabora Republike Hrvatske. Od veljače 1996. do travnja 2005. radio je u društvu SONDER d.o.o. na poslovima konzaltinga, strateškog planiranja, zastupanja domaćih i inozemnih tvrtki. U svibnju 2005. godine postao je docent u znanstvenom području društvenih znanosti na Katedri za ekonomsku politiku Pravnog fakulteta Sveučilišta u Zagrebu. Dobitnik je Rektorove nagrade 1971. godine kao priznanje najuspješnijim studentima pojedinih fakulteta Sveučilišta u Zagrebu.

U razdoblju od 1975. do 1984. godine autor je više studija, znanstvenih i stručnih radova iz područja znanstveno-istraživačkog rada vezanog uz ekonomske učinke zapošljavanja u inozemstvu te sudionik u nizu domaćih i međunarodnih projekata. Aktivno je sudjelovao u zajedničkom ostvarivanju projekata s međunarodnim organizacijama OECD (Organization for Economic Cooperation and Development), ILO (International Labour Organization), Svjetskom bankom, UNESCO-om, itd.

Od 1990. do 1993. sudjelovao je u cjelovitom programu preustroja Grada Zagreba: Zagreb - glavni grad države Hrvatske. U lipnju 1999. godine pohađao je Executive Program for Leaders in Development na Harvard University. Bio je gost predavač na Ekonomskom fakultetu u Zagrebu i Ekonomskom fakultetu u Rijeci u razdoblju od 2000. do 2004. godine.

Od prosinca 2004. do svibnja 2005. bio je naslovni docent za znanstveno područje društvenih znanosti, polje ekonomija, predmet Međunarodna ekonomija, izbor u zvanje Ekonomski fakultet u Zagrebu. Od veljače 1988. do srpnja 1994. bio je predsjednik Hrvatskog nogometnog saveza. Član je Rotary kluba Zagreb od 1998. godine te Nacionalnog vijeća za konkurentnost od 2001. godine. Služi se engleskim i ruskim jezikom.

Marko Ećimović

Zamjenik predsjednika Nadzornog odbora

Rođen je 1947. godine. Diplomirao je 1969. godine na Ekonomskom fakultetu u Osijeku, a 1999. godine završio je poslijediplomski znanstveni studij na istom fakultetu. Zaposlio se u Podravki kao planer-analitičar 1970. godine, od 1975. do 1979. bio je direktor Sektora za organizaciju i raspodjelu, a od 1979. do 1983. godine bio je direktor Sektora za planiranje investicija.

U razdoblju od 1983. do 1986. godine direktor je RO Podravka-Belupo. Od 1989. do 1991. godine bio je član Poslovnog odbora Podravke zadužen za ekonomiku, računovodstvo i informatiku. Od 1991. do 1996. godine savjetnik je predsjednika Uprave Podravke d.d., a od 1998. godine obavlja dužnost savjetnika u Sektoru financija. U razdoblju od 1990. do 1994. godine posebno je angažiran u procesu procjene i pretvorbe poduzeća kao nositelj poslova. Dobitnik je niza društvenih priznanja i nagrada za privredni i društveni razvoj. Aktivno se služi njemačkim jezikom.

Dražen Sačer

Član nadzornog odbora

Rođen je 20. travnja 1951. godine. Diplomirao je na Medicinskom fakultetu Sveučilišta u Zagrebu. Završio je poslijediplomski studij iz reumatologije na istom fakultetu. Radno iskustvo stjecao je u Zavodu za javno zdravstvo Koprivnica, Općoj bolnici "Dr. Tomislav Bardek" u Koprivnici te privatnoj liječničkoj ordinaciji. Trenutno radi u vlastitoj liječničkoj ordinaciji.

Objavio je desetak stručnih radova, sudjelovao na brojnim domaćim i inozemnim kongresima, simpozijima i seminarima. Završio je tečaj manualne medicine, seminar za sudskog vještaka i tečaj akupunkture. Primio je brojne nagrade i priznanja - Spomenicu Domovinskog rata, Zahvalnicu Hr-

vatskog liječničkog zbora 1997. godine, Diplomu Hrvatskog liječničkog zbora 2005. godine, Zahvalnicu Hrvatskog saveza udruga tjelesnih invalida 2003. godine te Zahvalnicu Hrvatskog Crvenog križa 1998. i 2001. godine. Politički je aktivan. Član je HSLs-a (bio je član Malog vijeća HSLs-a i predsjednik Središnjeg odbora LS-a).

Bio je vijećnik koprivničkog Gradskog vijeća i član Županijske skupštine Koprivničko-križevačke županije te gradonačelnik grada Koprivnice 2000/2001. godine. Liječnik je rukometnog kluba Podravka od 1988. godine te član Skupštine Udruge dioničara Podravke d.d. od 2000. godine. U dva mandata bio je član Glavnog odbora Hrvatskog Crvenog križa, a od 1996. godine predsjednik je Gradskog društva Crvenog križa u Koprivnici. Inicijator je izgradnje Pučke kuhinje u Koprivnici te jedan od obnovitelja koprivničkog Ekološkog društva. Služi se njemačkim i engleskim jezikom.

Damir Felak

Član Nadzornog odbora

Rođen je 8. travnja 1965. godine u Zagrebu. Osnovnu i srednju matematičko-informatičku školu pohađao je u Koprivnici. Diplomirao je na Šumarskom fakultetu u Zagrebu 1990. godine. Iste godine zaposlio se kao pripravnik u tadašnjem Šumskom gospodarstvu Mojca Birta oOUR Iskorištavanje šuma. Osim u Koprivnici, pripravnički staž obavljao je i u Šumariji Ludbreg.

Od 1991. do 1997. godine radio je kao revirnik u Šumariji Sokolovac. Godine 1997. izabran je na dužnost podžupana Koprivničko-križevačke županije zaduženog za gospodarstvo i tu je dužnost obavljao do 2001. godine kada se ponovno vratio u Hrvatske šume, u Šumariju Sokolovac, na mjesto revirnika. Iste godine prešao je na mjesto stručnog suradnika za iskorištavanje šuma u Upravi šuma, Podružnica Koprivnica. 15. siječnja 2005. godine imenovan je za upravitelja Šumarije Sokolovac, na kojem mjestu radi i danas.

Dragovoljac je domovinskog rata 1991. godine te je odlikovan Spomenicom domovinskog rata 1990. do 1992. godine, Spomenicom domovinske zahvalnosti te Redom hrvatskog pletera. Od 1993. do 1997. godine uz redoviti posao u Hrvatskim šumama obnašao je i dužnost općinskog načelnika Općine Sokolovac. Govori engleski jezik.

Josip Pavlović

Član Nadzornog odbora

Rođen je 1977. godine. Diplomirao je 1999. na Ekonomskom fakultetu u Zagrebu. Zaposlio se u Podravki kao planer-kontrolor 1999. godine, a od 2001. godine obavlja poslove voditelja pribavljan-

ja sredstava. Od 2002. do 2003. bio je direktor upravljanja kreditima, a od 2003. direktor je sektora Riznica. Aktivno se služi engleskim i njemačkim jezikom.

Dubravko Štimac

Član Nadzornog odbora

Rođen je 16. siječnja 1966. u Novskoj. Diplomirao je 1992. godine na Ekonomskom fakultetu u Zagrebu. Na istom fakultetu 1997. godine završio je magisterij znanosti, smjer Organizacija i menadžment. Godine 1997. položio je ispit za Posrednika u trgovini vrijednosnim papirima u organizaciji Komisije za vrijednosne papire Republike Hrvatske.

Bio je polaznik Securities Processing Training Program u New Yorku 1998. godine u organizaciji The Bank of New York te 2001. godine Fund Management na City University Business School u Londonu. Godine 2002. položio je ispit za ovlaštenog upravitelja mirovinskim fondovima. Godine 2003. bio je polaznik Fixed Income Derivatives Programme u Zagrebu, a 2004. godine Euromoney Asset Management School u Moskvi.

Od srpnja 1992. do kolovoza 1993. radio je kao navigator na brodu Western Wave Western Geophysical Company, Houston, USA. Bio je samostalni referent prodaje u Zagrebačkoj tvornici papira d.o.o. od rujna 1993. do rujna 1994. godine.

Od rujna 1994. do studenog 1997. godine radio je na poslovima samostalnog referenta vanjskotrgovinskog poslovanja u PBZ Investholding d.o.o. kada je postao voditelj sektora vanjskotrgovinskog poslovanja u istoj firmi. Od ožujka 1998. do lipnja 1998. godine bio je pomoćnik direktora Centra za vrijednosne papire Privredne banke Zagreb d.d. kada je postao direktor Direkcije poslova skrbništva nad vrijednosnim papirima iste banke.

U siječnju 2001. godine postaje voditelj projekta mirovinske reforme u Privrednoj banci Zagreb d.d. Od listopada 2001. godine predsjednik je Uprave PBZ Croatia osiguranje d.d., društva za upravljanje obveznim mirovinskim fondom. Od 1995. do 1996. godine bio je honorarni predavač na Ekonomskom fakultetu u Zagrebu, predmet Međunarodna ekonomija. Autor je više članaka i stručnih radova, sudionik i govornik na više domaćih i međunarodnih konferencija s temama o tržištima kapitala. Služi se engleskim i njemačkim jezikom.

Boris Hmelina

Član Nadzornog odbora

Rođen je 17. ožujka 1945. godine u Zagrebu. Diplomirao je na Ekonomskom fakultetu Sveučilišta u Zagrebu te stekao zvanje diplomirani

rani ekonomist. U ožujku 2000. godine položio je Državni stručni ispit za stečajnog upravitelja pri Ministarstvu pravosuđa, uprave i lokalne samouprave. Od 1970. do 1975. godine pomoćnik je direktora općih i kadrovskih poslova u Tvornici Nikola Tesla Zagreb, od 1975. do 1977. godine djeluje na mjestu šefa općih i kadrovskih poslova u UP Borongaj Zagreb.

Od 1977. do 1979. godine komercijalni je direktor u Poslovdnoj zajednici slatkovodnog ribarstva Jugoslavije, a od 1979. do 1988. godine direktor predstavništva Naftagas-Prometa Novi Sad za Hrvatsku, Sloveniju te Bosnu i Hercegovinu. U periodu od 1988. do 1991. godine komercijalni je direktor u Chromosu, Tvornici sintetskih smola Zagreb, gdje je od 1991. do 1997. godine obnašao dužnost predsjednika Uprave.

Od 2002. godine obnaša dužnost stečajnog upravitelja u mnogim trgovačkim društvima. Godine 2003. osnovao je i postao direktorom javnog trgovačkog društva Hmelina i dr. za obavljanje stečajno-upraviteljske službe. Aktivno se služi engleskim, a pasivno talijanskim jezikom.

Milan Artuković

Član Nadzornog odbora

Rođen je 1934. godine u Klobuku kod Ljubuškog, BiH. Diplomirao je na Ekonomskom fakultetu u Zagrebu. Prije dolaska u Franck radio je u Badelu u Zagrebu. Od ukupno 45 godina radnog staža, 32 godine proveo je u Francku, 28 godina bio je generalni direktor, a 3 godine komercijalni direktor Francka. Direktor je IVERO konzaltinga d.o.o., većinskog vlasnika Francka, i predsjednik Nadzornog odbora Francka.

Goran Gazivoda

Član Nadzornog odbora

Magistrirao je na Ekonomskom fakultetu u Zagrebu iz područja ekonomskih znanosti 1978. godine.

Od veljače 1975. do ožujka 1977. radio je na poslovima uvoza (Astra Mašinoimpex trgovina Zagreb), a u razdoblju od ožujka 1977. do srpnja 1978. godine na poslovima kreditnih međunarodnih transakcija, odobrenja kredita i na poslovima sa stanovništvom (Ljubljanska banka, Zagreb). Od srpnja 1978. do kolovoza 1982. godine bio je pomoćnik direktora Poslovnice - Ljubljanska banka, ured u Londonu.

Od kolovoza 1982. do 1986. godine vodio je poslove međunarodnog odjela za kredite Ljubljanske banke, Ljubljana. Od rujna 1986. do travnja 1996. godine bio je potpredsjednik LBS Bank, New York, odgovoran za strateško poslovno planiranje u odjelu marketinga i kreditiranja.

Od svibnja do listopada 1996. godine bio je predstavnik/glavni direktor za operacije u Zagrebu - Creditanstalt New York, odgovoran za početak djelovanja Banke u Zagrebu. Od listopada 1996. do prosinca 1997. godine bio je direktor Predstavništva Creditanstalt Zagreb. Od siječnja 1998. do prosinca 1999. godine bio je zamjenik predsjednika Uprave Bank Austria Croatia d.d. Zagreb.

Od siječnja 2000. do lipnja 2001. godine bio je predsjednik Uprave Bank Austria Creditanstalt Croatia d.d. Zagreb. U razdoblju od srpnja 2001. do lipnja 2003. godine bio je predsjednik Uprave HVB Bank Croatia d.d. Od srpnja 2003. do travnja 2004. godine bio je zamjenik predsjednika Uprave Splitske banke d.d. Od travnja 2004. godine zamjenik je predsjednika Uprave HVB Splitske banke d.d., član Nadzornog odbora RTL d.o.o. te član Izvršnog odbora Hrvatske međunarodne trgovačke komore i predsjedavajući Glavne skupštine Hrvatske udruge banaka.

Ksenija Horvat

Član Nadzornog odbora

Rođena je 1966. godine u Koprivnici. Godine 1984. završila je srednju ekonomsku školu, a od 1984. god. zaposlena je u Podravki d.d. na poslovima referenta u likvidaturi.

Godine 2000. diplomirala je na Višoj školi Ekonomskog fakulteta u Zagrebu te je raspoređena na poslove referenta nabave u maloprodaji Tržišta Republike Hrvatske. Od 2005. godine studira uz rad na Fakultetu političkih znanosti u Zagrebu, na izvanrednom studiju novinarstva. Školske godine 2000/2001. završila je školu pri sssH Centra za industrijski dijalog.

U travnju 2001. izabrana je za glavnu sindikalnu povjerenicu Sindikata PPDIV-a Podravke d.d., a u srpnju iste godine za koordinatoricu Sindikata PPDIV-a za grupu Podravka. Te dužnosti obavlja i u novom mandatu, nakon zadnjih izbora 2003. godine. Nakon izbora za radnička vijeća 2005. godine, već u drugom mandatu obavlja dužnost zamjenice predsjednika Radničkog vijeća Podravke d.d.

Franjo Maletić

Član Nadzornog odbora

Rođen je 21. svibnja 1951. u Ferdinandovcu, općina Đurđevac. Diplomirao je na Pravnom fakultetu Zagrebu te je od 1972. do 1983. godine zaposlen u Sloga export import. Bio je direktor u JAT-u u Zagrebu od 1983. do 1987. godine te od 1987. do 1991. godine direktor JAT Canada.

U razdoblju od 1991. do 1993. godine direktor je INA Toursa, od 1993. do 2000. godine direktor Golden marketinga te od 2000. do 2001. godine pomoćnik direktora Večernjeg lista. Trenutno je predsjednik Uprave Vjesnika d.d. Služi se engleskim i ruskim jezikom.

BIOGRAFIJE ČLANOVA UPRAVE

Darko Marinac

Predsjednik Uprave

Rođen je 1950. godine u Zagrebu, a 1973. godine diplomirao je na Fakultetu kemijskog inženjerstva i tehnologije Sveučilišta u Zagrebu. Godine 1987. pohađa Poslovnu školu u Njemačkoj. Završio je niz seminara s područja menadžmenta, marketinga, prodaje, istraživanja i razvoja te financija.

Godine 1975. zaposlio se u Plivi. Od 1990. do 1992. godine radi kao direktor Plivineg istraživanja i razvoja. Utemeljio je i vodio Plivine tvrtke u Ukrajini, Češkoj i Slovačkoj. Od 1996. do 1999. godine bio je potpredsjednik Uprave Plive. Od travnja 2000. godine obnaša dužnost predsjednika Uprave Podravke.

Bio je član brojnih vijeća, udruženja i upravnih odbora, uključujući i nekoliko nadzornih odbora hrvatskih i inozemnih tvrtki. Bio je predsjednik i osnivač HR PSOR-a (Hrvatskog poslovnog savjeta za održivi razvoj), izvršni potpredsjednik EGA-e (Europskog udruženja za generičke lijekove) sa sjedištem u Bruxellesu te predsjednik Izvršnog odbora HUP-a (Hrvatske udruge poslodavaca) od 2004. do 2005. godine. Od 2001. godine član je NVK-a (Nacionalnog vijeća za konkurentnost), a od 2005. obnaša dužnost predsjednika istog tijela. U 2006. ponovno je izabran za predsjednika HR PSOR-a. Dobio je nekoliko nagrada za postignuća u menadžmentu i poduzetništvu te odlikovanje predsjednika Republike Hrvatske za doprinos u razvoju hrvatskoga gospodarstva. Godine 2001. dobio je priznanje "Međunarodni menadžer godine" koje dodjeljuje IMDA (International Management and Development Association), a 2002. godine tjednik Nacional proglasio ga je "menadžerom godine" u Republici Hrvatskoj. U lipnju 2004. godine postao je član ERT-a (European Round Table of Industrialists) sa sjedištem u Bruxellesu. U srpnju 2006. postao je prvi hrvatski član Savjeta IBLF-a (International Business Leaders Forum) sa sjedištem u Londonu. Aktivno ili pasivno koristi sedam jezika.

Dragan Habdija

Član uprave

Rođen je 11. srpnja 1955. godine u Koprivnici. Diplomirao je na Ekonomskom fakultetu u Zagrebu 1979. godine. Završio je međunarodnu poslovnu školu Brdo kod Kranja, Podravkinu menadžersku akademiju (РОМАК) te niz stručnih seminara iz područja marketinga, financija i organizacije poslovanja. Od završetka studija do danas radi u Podravki. U Podravki se zaposlio kao referent za planiranje investicija i strateškog razvoja u Institutu Podravke, nakon toga obavlja funkciju rukovoditelja ekonomsko-financijske službe u Belupu, a direktor tog sektora je od 1983. do 1984. godine.

Funkciju direktora Sektora za marketing u Belupu obavlja od 1984. do 1986. godine, a nakon toga postaje direktor Fermentacije i farmaceutike. Od 1989. do 1991. godine obavlja funkciju potpredsjednika Poslovnog odbora Podravke zaduženog za farmaceutsku industriju. Direktor poduzeća Belupo postaje 1991. godine, a od 1992. godine obavlja funkciju direktora marketinga u Podravki. Funkciju direktora Sektora za planiranje, kontroling i određivanje cijena u poslovnom programu Prehrambeni proizvodi s markom obavlja od 1997. do 2000. godine. Funkciju izvršnog direktora za restrukturiranje Podravke obavlja godinu dana, nakon čega je 2001. godine postao izvršni direktor Podravkine strateške poslovne jedinice Vegeta i Podravka jela. Član Uprave Podravke je od 28. kolovoza 2003. godine.

Član je brojnih upravnih vijeća sportskih i društvenih udruga te nekoliko nadzornih odbora. Bio je voditelj projekta uvrštenja Podravke u prvu kotaciju Zagrebačke burze. Za postignuća u gospodarstvu dobitnik je nagrade grada Koprivnice 2004. godine. Služi se aktivno ili pasivno engleskim, njemačkim i talijanskim jezikom.

Goran Markulin

Član uprave

Rođen je 1973. godine u Koprivnici, a 1997. godine diplomirao je na Ekonomskom fakultetu u Zagrebu. Na istom je fakultetu 2000. godine magistrirao na znanstvenom poslijediplomskom studiju Vanjska trgovina. Uz brojne stručne seminare, završio je i poslovnu školu iedc Brdo kod Kranja i studij Professional Diploma in Retailing Management na Leeds Metropolitan University. Autor je mnogih znanstvenih radova, a zajedno s prof. Darkom Tipurićem izdao je knjigu "Strateški savezi".

U Podravki je zaposlen od 1998. godine, a radio je u Marketingu na mjestu product managera te voditelja marketing tima za grupu proizvoda prerađevine povrća.

Godine 2000. iz Marketinga prelazi na mjesto voditelja industrijskih analiza u Sektoru za razvoj poslovanja gdje mu je osnovni posao bio uvođenje sistema poslovnog izvještavanja (business intelligence) i uspoređivanja (benchmarking) u Podravku.

Početak 2001. godine izabran je za izvršnog direktora Sektora za razvoj poslovanja, kasnije preimenovanog u Sektor za strateški razvoj. U strateškom razvoju rukovodio je s četiri segmenta poslova - razvoj korporativne strategije Grupe Podravka i strateški projekti, business intelligence, poslovne analize, projekti spajanja i akvizicija.

Nakon 4 godine obavljanja funkcije direktora Sektora za strateški razvoj, imenovan je na funkciju

člana Uprave za internacionalno poslovanje. Na funkciji člana Uprave za internacionalno poslovanje odgovoran je za ukupno poslovanje Podravke izvan Hrvatske, što uključuje sva internacionalna poduzeća i podružnice Podravke u svijetu.

Predstavnik je Podravke u Svjetskom poslovnom savjetu za održivi razvoj (wBCSD). Aktivno ili pasivno govori engleski, njemački, talijanski i češki.

Miroslav Vitković

Član uprave

Rođen je 5. ožujka 1967. godine u Koprivnici. Diplomirao je na Prehrambeno-biotehnološkom fakultetu 1992. godine. Završio je poslovnu školu u Brdu kod Kranja te mnoge stručne seminare.

Po završetku studija zaposlio se u Podravki gdje radi do danas. U Podravki je obavljao poslove referenta uvoza, zatim funkciju direktora prodaje Podravka International - Prag te nakon toga funkciju direktora prodaje Podravka International - Bratislava. Funkciju izvršnog direktora za tržište Hrvatske i jugoistočne Europe obavljao je od 2001. godine. Od 2003. godine do danas član je Uprave Podravka zadužen za Tržište Hrvatske. Govori češki i njemački jezik.

Saša Romac

Član uprave

Rođen je 1968. godine u Zagrebu. Godine 1994. diplomirao je na Prehrambeno-biotehnološkom fakultetu Sveučilišta u Zagrebu. Završio je Course for Business Administration and Management na University of Minnesota Minneapolis.

Nakon završetka studija zaposlio se u Chromos boje i lakovi d.d. u Zagrebu gdje je, između ostalog, radio kao komercijalni predstavnik Chromosa u Moskvi. Od 1996. do 1997. godine radi u Herbos d.d. Sisak na mjestu direktora proizvodnog programa boja i premaza. Nakon toga zapošljava se u KUK GmbH Reid, Austrija gdje do 2002. godine obnaša funkciju direktora predstavništva za Hrvatsku, Bosnu i Hercegovinu te Sloveniju, sa sjedištem u Zagrebu.

U Podravku dolazi 2002. godine na funkciju izvršnog direktora za program Nestléa i trgovačku robu, a 2004. godine preuzima dužnost direktora Sektora upravljanja komercijalnim partnerstvima. Aktivno govori engleski i ruski jezik.

Zdravko Šestak

Član uprave

Rođen je 1968. godine u Koprivnici. Godine 1992. diplomirao je na Elektrotehničkom fakultetu Sveučilišta u Zagrebu. Uz brojne seminare, završio je i poslovnu školu iedc Brdo kod Kranja i studij Professional Diploma in Retailing Management na Leeds Metropolitan University.

U Podravki je zaposlen 1993. godine kao sistem-inženjer u Podravkinom elektroničko-računarskom centru. Nakon toga radio je u Istraživanju i razvoju, na poslovima uvođenja informacijskog sustava, a od 1997. godine u Timu za restrukturiranje prema profitabilnom rastu na restrukturiranju korporacijskog poslovno-informacijskog sustava.

Od 1998. do 2000. godine radi kao zamjenik direktora projekta izgradnje i uspostavljanja novog poslovno-informacijskog sustava na razini čitave grupe Podravka, implementacijom SAP r/3 sustava.

Osim rada na tom projektu, od 1997. do 2001. godine obnaša funkciju pomoćnika direktora Informatike. Nakon toga prelazi na funkciju direktora Business Intelligencea u Sektoru za razvoj poslovanja gdje radi na razvoju korporativne strategije, benchmarkinga te razvoju sustava upravljanja korporacijom na bazi korporativnih ciljeva.

Od 2002. do 2004. godine radio je kao izvršni direktor projekta Efikasnost te voditelj projekta Reorganizacije i transformacije Grupe Podravka. Sredinom 2004. godine imenovan je direktorom Sektora Informatika te Sektora Poslovni nadzor. Član je Uprave Podravke d.d. od 2005. godine. Aktivno govori engleski jezik.

GLAVNA OBILJEŽJA I DOGAĐAJI PODRAVKA GRUPE U 2007. GODINI

1. Prodaja Podravka marki iznosila je 2.256,5 mil. HRK i predstavlja rast od 8% u odnosu na 2006. Na tržištu Hrvatske Podravka marke ostvarile su rast prodaje od 7% dok su na inozemnim tržištima ostvarile rast prodaje od 9%.
2. Prodaja trgovačke robe iznosila je 296,4 mil. hrk te je zabilježila pad od 45% na što je najviše utjecao pad prodaje trgovačke robe na tržištu jugoistočne Europe (82%). Negativni utjecaj pada prodaje trgovačke robe na ukupnu prodaju tržišta jugoistočne Europe ublažen je rastom prodaje Podravka marki od 13%, gdje su tom rastu najviše pridonijeli rast na tržištu Srbije (35%) i BiH (13%).
3. Nastavkom procesa optimizacije proizvodnog portfelja i smanjenjem troškova prodanih proizvoda razina bruto marže povećana je za 230 BP u odnosu na 2006.
4. Nastavak restrukturiranja odrazio se na pad ebit marže za 90 BP.
5. Neto marža pala je za 120 BP uslijed većih rashoda od kamata po kreditima i izostanka prihoda od tečajnih razlika po kreditima.
6. Marke Warzywko i Lero uspješno su integrirane u proizvodni portfelj Podravka marki.
7. Ukupna vrijednost investicijskih ulaganja i akvizicija iznosi 291,4 mil. HRK.
8. Sklopljen ugovor o poslovnoj suradnji između Podravke i tvrtke Microsoft prema kojem je riješeno pitanje licenciranja Microsoftovih platformskih proizvoda za sva poduzeća Grupe Podravka koja se nalaze u osamnaest zemalja svijeta.
9. Sklopljen ugovor o poslovnoj suradnji između Podravke, Gastro Grupe i Nacionalne udruge obiteljskih i malih hotela prema kojem će se unaprijediti status Podravkinih proizvoda u hotelsko - ugostiteljskim objektima članovima Nacionalne udruge obiteljskih i malih hotela posredstvom distribucije Gastro Grupe.
10. Sklopljen ugovor o petogodišnjoj suradnji Podravke i sms-a prema kojem Podravka preuzima prodaju i distribuciju sms-ovih proizvoda. Širenje suradnja Podravke i sms-a sklapanjem ugovora o suradnji na zajedničkom razvoju prehrambenih proizvoda.
11. Započela proizvodnja proizvoda pod markama Lino i Čokolino u novoj Tvornici dječje hrane.
12. Uspješnim završetkom projekta uvođenja halal standarda u proizvodnju Podravkine mesne industrije i Tvornice koktel peciva, halal certifikatom obuhvaćeni su Podravkine proizvodi na osnovi junećeg, govedskog i peradskog mesa te segment prašaka za mliječne pudinge.
13. Istek petogodišnjeg ugovor između Podravke i Nestléa prema kojem je Podravka distribuirala dio Nestléovog asortimana na tržištu Hrvatske od 2002. godine.

Napomena

Zbog fokusiranja na najsnažnije Podravkine marke, optimizacije proizvodnog portfelja, interne promjene u načinu praćenja prodaje Podravkinih marki te zbog nedavne kupnje marki Eva, Warzywko, Perfecta i Lero, došlo je i do promjene u načinu izvještavanja javnosti.

Od prvog kvartala 2007. o prodaji izvještavamo kroz sljedeće grupe proizvoda:

SPP "Prehrana i pića"

1. **Podravka marke**
 - a. Dodaci jelima
 - b. Podravka jela – uključuju sljedeće grupe proizvoda iz prijašnje klasifikacije: Podravka jela, Voće i povrće, Rižu, grahorice i ost. proizvode te proizvode Mlina i Pekare
 - c. Dječja hrana, slastice i snack
 - d. Mesni program i riblje konzerve – uključuje mesni program iz prijašnje

klasifikacije te novokupljenu marku Eva - riblje konzerve

e. Pića

2. Trgovačka roba

3. Ostalo (Prehrana i pića)

SPP "Farmaceutika"

SPP "Usluge"

Sukladno navedenim reklasifikacijama usporedno je prikazana prodaja 2006. i 2007. godine.

Izjava o odricanju od odgovornosti

Ova objava sadrži određene izjave o budućim događajima u vezi s financijskim stanjem, rezultatima aktivnosti i poslovanjem Podravka Grupe. Te izjave o budućnosti predstavljaju očekivanja ili mišljenja Društva o budućim događajima uključuju poznate i nepoznate rizike te nesigurnosti koje bi mogle uzrokovati da se stvarni rezultati, učinak ili događaji bitno razlikuju od onih izraženih ili pretpostavljenih u tim izjavama.

PRIHODI OD PRODAJE PO STRATEŠKIM POSLOVNIM PODRUČJIMA

		U MIL. HRK				
RED. BR.	SPP	2007.		2006.		INDEKS
		IZNOS	%	IZNOS	%	2:4
0	1	2	3	4	5	6
1.	Prehrana i pića	2.810,6	81,9	2.852,1	82,2	99
2.	Farmaceutika	614,3	17,9	605,1	17,5	102
3.	Usluge	6,9	0,2	10,3	0,3	67
	Ukupno	3.431,8	100,0	3.467,5	100,0	99

Na razini Grupe ostvareni su ukupni poslovni prihodi u iznosu od 3.521,6 mil. HRK od čega su prihodi od prodaje iznosili 3.431,8 mil. HRK i manji su za 1% u odnosu na 2006. godinu.

Prodaja SPP Prehrana i pića iznosila je 2.810,6 mil. HRK odnosno 82% prodaje Grupe i u odnosu na 2006. zabilježila je pad prodaje od 1%. Na ostvarenu razinu prodaje SPP Prehrana i pića utjecao je pad prodaje trgovačke robe na inozemnim tržištima (-81%) uz istovremeni snažan rast Podravka marki zabilježen na domaćem (7%) i inozemnim tržištima (9%). Prekidom distribucije Nestléovih proizvoda na tržištima BiH, Makedonije i Srbije, relativni udjel trgovačke robe u prodaji Grupe pao je s 16% u 2006. na 9% u 2007. godini. Pad prodaje SPP Prehrana i pića od 7% na inozemnim tržištima gotovo je u cijelosti nadoknađen rastom prodaje SPP Prehrana i pića na tržištu Hrvatske od 5% temeljem rasta prodaje Podravka marki.

SPP Farmaceutika ostvarilo je prodaju od 614,3 mil. HRK što predstavlja rast od 2% u odnosu na 2006. godinu. Pad prodaje SPP Farmaceutika na tržištu Hrvatske (1%) rezultat je pada prodaje lijekova na recept od 4% uslijed kontinuiranih korekcija (smanjenja) cijena lijekova s liste HZZO-a, dok su bezreceptni proizvodi na domaćem tržištu zabilježili rast od 24%.

Na inozemnim tržištima SPP Farmaceutika zabilježilo je prodaju od 148,1 mil. HRK što predstavlja rast prodaje tog tržišta od 10%. Rast prodaje inozemnih tržišta generiran je rastom prodaje lijekova na recept od 8% i rastom prodaje bezreceptnih proizvoda od 48%. Najveći rast prodaje na inozemnim tržištima ostvarilo je tržište Rusije (36%).

SPP Usluge u promatranom razdoblju ostvarilo je prodaju od 6,9 mil. HRK te u ukupnoj prodaji Grupe sudjeluje tek s 0,2%.

PRIHODI OD PRODAJE PO GRUPAMA PROIZVODA

		U MIL. HRK				
RED. BR.	GRUPA PROIZVODA	2007.		2006.		INDEKS
		IZNOS	%	IZNOS	%	2:4
0	1	2	3	4	5	6
1.	Podravka marke	2.256,5	65,7	2.087,6	60,2	108
	Dodaci jelima	666,0	19,4	639,0	18,4	104
	Podravka jela	649,0	18,9	618,2	17,8	105
	Mesni program i riblje konzerve	443,3	12,9	387,8	11,2	114
	Dječja hrana, slastice i snack	309,1	9,0	288,4	8,3	107
	Pića	189,1	5,5	154,1	4,4	123
2.	Trgovačka roba	296,4	8,6	537,1	15,5	55
3.	Ostalo (Prehrana i pića)	257,7	7,5	227,4	6,6	113
4.	Lijekovi	614,3	17,9	605,1	17,5	102
5.	Usluge	6,9	0,2	10,3	0,3	67
	Ukupno	3.431,8	100,0	3.467,5	100,0	99

Unutar Podravka marki sve grupe proizvoda ostvarile su rast prodaje u odnosu na isto razdoblje prošle godine, što je rezultiralo ukupnim rastom Podravka marki od 8%. Organska prodaja Podravka marki- prodaja Podravka marki umanjena za prodaju marki Warzywko i Lero, zabilježila je rast od 6%. Grupa proizvoda Dodaci jelima u promatranom razdoblju ostvarila je rast prodaje od 4%. Pad prodaje dodataka jelima (-2%) na domaćem tržištu nadoknađen je rastom te grupe proizvoda na inozemnim tržištima (6%) od čega je organskim rast dodataka jelima na inozemnim tržištima iznosio 3%. Podravka je u prvoj polovici godine kupila marku Warzywko i dodatno ojačala svoju leadersku poziciju na tržištu Poljske, najznačajnijem tržištu dodataka jelima. Rast prodaje dodataka jelima od 34% na tržištu Poljske generiran je snažnim (organskim) rastom marke Vegeta od 20%.

Podravka jela ostvarila su rast prodaje od 5% čemu doprinosi rast prodaje od 7% na tržištu Hrvatske i rast prodaje od 3% na inozemnim tržištima. Najveći rast prodaje Podravka jela od 6% zabilježen je na tržištu jugoistočne Europe uz najveći doprinos tržišta Srbije (29%).

Grupa proizvoda Mesni program i riblje konzerve ostvarila je rast prodaje od 14% generiran ras-

tom prodaje na tržištu Hrvatske (7%) i tržištu jugoistočne Europe (44%). Uz rast Mesnog programa od 7%, ukupan rast ove grupe proizvoda baziran je i na snažnom rastu prodaje ribljih konzervi od 54%. Regionalno poznata marka ribljih konzervi- Eva, na tržištu Hrvatske ostvarila je rast prodaje od 39% dok je na tržištu jugoistočne Europe ostvarila rast prodaje od 61% temeljem rast na tržištu BiH (67%) i tržištu Srbije (56%).

Grupa proizvoda Dječja hrana, slastice i snack ostvarila je rast prodaje od 7% generiran rastom prodajom na tržištu Hrvatske (8%) i inozemnim tržištima (7%). Najveći porast prodaje unutar grupe Dječja hrana slastice i snack ostvarili su Slastice (16%), Čokolino namaza (8%) i Čokolino žitarice (34%). Uz tržište Hrvatske značajniji rast ove grupe ostvaren je na tržištu Srbije (34%) i BiH (10%). Najveći relativni rast od 23% ostvaren je u grupi proizvoda Pića generiran prodajom marke Lero na domaćem tržištu. Podravka je kupnjom Lera ojačala svoju tržišnu poziciju u kategoriji bezalkoholnih napitaka proširenjem asortimana na kategorije juiceva, nektara, sirupa te drugih sokova. Na tržištu Hrvatske grupa proizvoda Pića ostvarila je rast prodaje od 18%, dok je prodaja na tržištu BiH porasla za 95% temeljem snažne prodaje kategorije Studena ledeni čaj. Organski rast Pića u 2007. iznosio je 3%.

PRIHODI OD PRODAJE PODRAVKA GRUPE PO TRŽIŠTIMA

		U MIL. HRK				
RED. BR.	TRŽIŠTA	2007.		2006.		INDEKS 2:4
		IZNOS	%	IZNOS	%	
0	1	2	3	4	5	6
1.	Hrvatska	1.937,7	56,4	1.880,8	54,2	103
2.	Jugoistočna Europa	640,2	18,7	778,7	22,5	82
3.	Srednja Europa	459,9	13,4	434,8	12,5	106
4.	Zapadna Europa, prekoceanske zemlje i Daleki istok	226,4	6,6	221,9	6,4	102
5.	Istočna Europa	167,6	4,9	151,3	4,4	111
Ukupno		3.431,8	100,0	3.467,5	100,0	99

Tržište Hrvatske ostvarilo je prodaju od 1.937,7 mil. HRK što čini 56% ukupne prodaje Podravka Grupe i porast prodaje od 3% u odnosu na 2006. godinu. Rast prodaje Podravka marki od 7% na tržištu Hrvatske generiran je rastom prodaje svih grupa proizvoda izuzev Dodataka jelima čija prodaja je ostvarila pad od 2%. Na domaćem tržištu pad je zabilježila i prodaja trgovačke robe (-14%), a obzirom na istek ugovora o distribuciji Nestléovih proizvoda (na tržištu Hrvatske) s kraja 2007. u budućem razdoblju očekuje se daljnje smanjenje

prodaje trgovačke robe na domaćem tržištu. SPP Prehrana i pića na tom tržištu uvećalo je prodaju za 5% u odnosu na 2006. godinu.

SPP Farmaceutika ostvarilo je 76% prodaje na hrvatskom tržištu i u promatranom razdoblju ostvarilo je pad prodaje od 1%. Znatna dio prodaje SPP Farmaceutike na tržištu Hrvatske baziran je na prodaji receptnih lijekova čija je vrijednosna prodaja podložna promjenama (smanjenju) cijene lijekova na listi Hrvatskog zavoda za zdravstveno

osiguranje. Prodaja bezreceptnih proizvoda na tržištu Hrvatske ostvarila je rast od 24%.

Uz očekivani pad prodaje trgovačke robe na inozemnim tržištima od 81%, ukupno gledano, inozemna tržišta ostvarila su prodaju u iznosu od 1.494,1 mil. HRK što predstavlja pad od 6%. Utjecaj pada prodaje trgovačke robe na inozemnim tržištima djelomično je pokriven rastom prodaje Podravka marki od 9% i rastom prodaje SPP Farmaceutika od 10%. Na in-

ozemnim tržištima najveći rast Podravka marki ostvaren je na tržištu jugoistočne Europe (13%) i tržištu srednje Europe (11%).

Od inozemnih tržišta najveći rast ukupne prodaje ostvaren je na tržištu istočne Europe (11%) čemu najviše pridonosi rast prodaje SPP Farmaceutike od 38%. Najveći rast prodaje SPP Farmaceutike ostvaren je na tržištu Rusije (36%) i to najvećim dijelom prodajom lijekova iz skupine dermatika.

STRUKTURA OPERATIVNIH TROŠKOVA

		U MIL. HRK				
		2007.		2006.		
RED. BR.	TROŠAK	IZNOS	%	IZNOS	%	INDEKS 2:4
0	1	2	3	4	5	6
1.	Troškovi prodanih proizvoda	2.016,0	58,8	2.116,3	62,6	95
2.	Troškovi prodaje i distribucije	1.013,9	29,6	906,0	26,8	112
3.	Opći i administrativni troškovi	398,4	11,6	359,2	10,6	111
	Ukupno	3.428,3	100,0	3.381,5	100,0	101

Operativni troškovi Podravka Grupe porasli su za 1% u odnosu na 2006. godinu, a njihova strukturalna promjena rezultat je unapređenja poslovnih procesa i restrukturiranja poslovanja Grupe. Smanjenje troškova prodanih proizvoda od 5% rezultat je procesa centralizacije nabave, kontinuiranog provođenja optimizacije proizvodnog portfelja te pada udjela prodaje trgovačke robe u ukupnoj prodaji Grupe. Rast troškova prodaje i distribucije od 12% najvećim dijelom rezultat je većih marketinških ulaganja koja su u odnosu na prošlu

godinu zabilježila rast od 13%. Povrat ulaganja u marketing novih, ali i postojećih proizvoda očituje se kroz rast prodaje Podravka marki, ali i rast njihova tržišnog udjela ili zadržavanje postojećeg na rastućim tržištima / kategorijama. Troškovi marketinga rast će u budućim razdobljima i zauzimati sve veći udjel u strukturi troškova prodaje i distribucije. Nastavkom procesa restrukturiranja porasli su opći i administrativni troškovi (11%), a najveći utjecaj na taj rast imali su troškovi otpremnina koji su za 40% veći u odnosu na 2006.

PROFITABILNOST PODRAVKA GRUPE

		U MIL. HRK		
				PROMJENA
		2007.	2006.	(2/3)
1		2	3	4
	Prihodi od prodaje	3.431,8	3.467,5	-1%
	Bruto dobit	1.415,9	1.351,2	5%
	EBITDA	255,8	327,5	-22%
	EBIT	92,3	126,2	-27%
	Neto dobit	18,3	60,4	-70%
Profitne marže %				
	Bruto marža	41,3	39,0	230 BP
	EBITDA marža	7,5	9,4	-190 BP
	EBIT marža	2,7	3,6	-90 BP
	Neto marža	0,5	1,7	-120 BP

Bruto marža Podravka Grupe porasla je za 230 BP u odnosu na 2006. i rezultat je rasta prodaje profitabilnijih proizvoda unutar grupe proizvoda Podravka marke (optimizacija proizvodnog portfelja) uz istovremeno smanjenja udjela niskoprofitabilne trgovačke robe u ukupnoj prodaji. Rast

operativnih troškova u 2007. odrazio se na pad EBIT marže za 90 BP. Neto marža pala je za 120 BP i pod utjecajem je rasta troškova financiranja odnosno opterećena je većim rashodima od kamata po kreditima i negativnim tečajnim razlikama po kreditima.

PROFITABILNOST PREMA STRATEŠKIM POSLOVNIM PODRUČJIMA

U MIL. HRK

SPP	PREHRANA I PIĆA			FARMACEUTIKA		
	2007.	2006.	PROMJENA (2/3)	2007.	2006.	PROMJENA (5/6)
1	2	3	4	5	6	7
Prihodi od prodaje	2.810,6	2.852,0	-1%	614,3	605,1	2%
Bruto marža	1.038,4	1.000,3	4%	377,5	350,5	8%
EBITDA	106,2	143,0	-26%	149,6	184,2	-19%
EBIT	-23,6	-14,0	69%	115,9	139,9	-17%
Neto dobit	-60,5	-40,6	49%	78,9	100,7	-22%
Profitne marže						
Bruto marža	36,9	35,1	180 BP	61,5	57,9	360 BP
EBITDA marža %	3,8	5,0	-120 BP	24,4	30,4	-600 BP
EBIT marža %	-0,8	-0,5	-30 BP	18,9	23,1	-420 BP
Neto marža %	-2,2	-1,4	-80 BP	12,8	16,6	-380 BP

Na razini SPP Prehrana i pića procesom optimizacija proizvodnog portfelja testirana je profitabilnost i obrtaj svakog SKU-a (Stock-keeping Unit) te se njihov broj u dvije godine provođenja procesa prepолоvio. Utjecaj tog procesa očituje se kroz kontinuirano poboljšanje profitabilnosti SPP Prehrana i pića na razini bruto marže koja je u odnosu na 2006. porasla za 180 BP. Na rast bruto marže utjecao je i pad troškova prodanih proizvoda, reduciran kroz unapređenje proizvodnih procesa i kroz proces centralizacije nabave. Operativna marža SPP Prehrana i pića bilježi pad od 30 BP uslijed rasta troškova prodaje i distribucije te rasta općih i administrativnih troškova (uključeni i troškovi restrukturiranja). Pad neto marže od 80 BP djelomično je rezultat rasta troškova finan-

ciranja koji su porasli 5% nakon provedenog akvizicijskog ciklusa u razdoblju 2006./2007.

Rast bruto marže SPP Farmaceutika od 360 BP rezultat je blage strukturalne promjene prodaje odnosno rasta udjela visokoprofitabilnih bezreceptnih proizvoda u ukupnoj prodaji te značajnijih ušteda na razini troškova prodanih proizvoda (-7%). Bezreceptni proizvodi bilježi rast prodaje od 27% u odnosu na 2006. i predstavljaju prodaju koja nije podložna cjenovnim pritiscima HZZO-a. Pad operativne i neto marže u 2007. godini može se objasniti strukturom prošlogodišnje operativne dobiti koja je bila uvećana izvanrednim prihodima (izvanredni prihodi ostvareni pozitivnom presudom u sudskom sporu s Avenom d.o.o.).

IZVJEŠTAJ O KRETANJU DIONICE PODRAVKE U 2007. GODINI

Promet

Dionica Podravke, na Službenom tržištu Zagrebačke burze, ostvarila je u 2007. godini promet u iznosu od 707,5 mil. HRK s protrogovanim volumenom od 1.325.207 komada dionica što je u odnosu na promet u 2006. godin više za 35,7 mil. HRK odnosno 5%. Najveća razina prometa ostvarena je u mjesecima drugog kvartala i to u visini od 222,0 mil. HRK uz volumen trgovanja od 379.729 komada dionica, dok je najveći porast kvartalnog prometa od 91% zabilježen u prvom kvartalu 2007. godine.

Promet po kvartalima

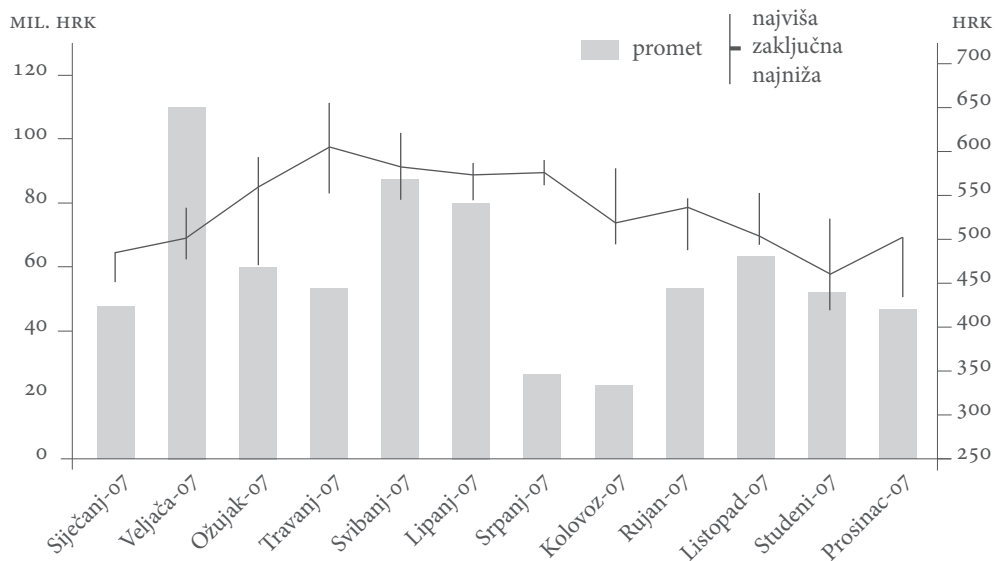
	2007.		2006.		PROMET%
	PROMET	KOLIČINA	PROMET	KOLIČINA	
1. kvartal	217.841.259	427.635	114.306.176	335.148	91%
2. kvartal	222.034.564	379.729	363.874.026	877.177	-39%
3. kvartal	107.936.673	199.350	82.273.490	201.395	31%
4. kvartal	159.643.802	318.493	111.335.364	232.679	43%
	707.456.299	1.325.207	671.789.055	1.646.399	5%

Cijena

Cijena dionice Podravke tijekom 2007. godine kretala se u rasponu od 440,00 HRK do 645,00 HRK. Najniža cijena od 440,00 HRK po kojoj se dionica prodavala zabilježena je u studenom, dok je najviša cijena u iznos od 645,00 HRK zabilježena u travnju 2007. Zadnja cijena dionice u 2007. iznosila je 510,00 HRK što je 9% više u odnosu na zadnju cijenu prethodne godine, dok je prosječna cijena dionice u 2007. porasla za 34% te je iznosila 535,25 HRK.

	2007.	2006.	2005.
Najviša	645,00	495,00	365,00
Najniža	440,00	315,01	229,00
Zadnja	510,00	470,01	318,00
Prosječna ponderirana cijena	535,25	399,69	296,69

Kretanje prometa i cijene Podravke dionice



Proporcionalno rastu cijene dionice porasla je tržišna kapitalizacija Podravke na razinu od 2.764,2 mil. HRK. Udio tržišne kapitalizacije Podravke u ukupnoj kapitalizaciji dionica koje kotiraju na Zagrebačkoj burzi pao je s 1,6% na 0,8%, što je rezultat rasta tržišta dionica od 78,2% u 2007. godini.

Udjel Podravke u ukupnoj tržišnoj kapitalizaciji Zagrebačke burze

	2007.	2006.	2005.
Podravka (mil. HRK)	2.764,20	2.547,50	1.723,56
ZSE Dionice (mil. HRK)	352.238,30	161.692,20	80.725,00
% Podravke u ZSE	0,8%	1,6%	2,1%

Usporedba pokazatelja

Pad neto dobiti u 2007. odrazio se na razinu osnovne zarada po dionici koja iznosi 3,40 HRK, dok se pad osnovne zarade po dionici odrazio na nerelani omjer cijene i zarade od 149,9. Rastom cijene Podravkine dionice u 2007. godini omjer tržišne cijene i knjigovodstvene vrijednosti dionice porasao je na 1,7. Brži rast tržišne kapitalizacija od rasta prometa Podravkinom dionicom na Zagrebačkoj burzi odrazio se na blaži pad brzine prometa.

Podravkina dionica tijekom trogodišnjeg razdoblja

	2007.	2006.	2005.
Broj redovnih dionica	5.420.003	5.420.003	5.420.003
Zadnja cijena	510,00	470,01	318,00
EPS	3,40	11,20	11,74
P/E	149,9	41,8	27,1
P/BV	1,7	1,5	0,9
Dividenda	-	5	5
Brzina prometa	25,6%	26,4%	27,0%

Burzovni indeksi

Dionica Podravke jedna je od rijetkih dionica na hrvatskom tržištu kapitala koja u slobodnom opticaju ima iznad 70% tržišne kapitalizacije te visoku likvidnost što je najčešće preduvjet ulaska u burzovne indekse. Uz hrvatske indekse CROBEX i CROEMI Podravkina dionica uključena je i u indekse Bečke burze - South-East Europe Traded Index (SETX) i Croatian Traded Index (CROX).

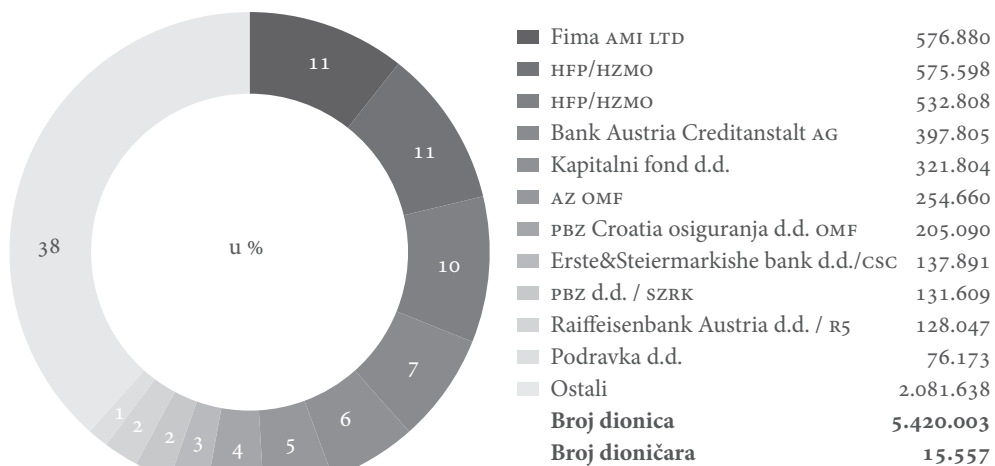
Preporuke

ERSTE BANK	preporuka AKUMULIRATI
FIMA	preporuka DRŽATI
HYPO-ALPE-ADRIA BANK	preporuka DRŽATI
RAIFFEISEN BANK	preporuka DRŽATI

Udjel Podravke u burzovnim indeksima

na dan 31.12.2007.	
CROBEX	4,542%
CROEMI	7,142%
SETX	1,254%

Struktura dioničara na dan 31.12. 2007.



HFP - Hrvatski fond za privatizaciju, HZMO - Hrvatski zavod za mirovinsko osiguranje, OMF - Obvezni mirovinski fond

ODGOVORNOST ZA FINANCIJSKE IZVJEŠTAJE

Temeljem Zakona o računovodstvu Republike Hrvatske, Uprava je dužna osigurati da konsolidirani financijski izvještaji za svaku financijsku godinu budu pripremljeni u skladu s Međunarodnim standardima financijskog izvještavanja (MSFI), koje objavljuje Odbor za Međunarodne računovodstvene standarde, tako da daju istinitu i objektivnu sliku financijskog stanja i rezultata poslovanja Podravka d.d. i ovisnih društava ("Grupa") za to razdoblje.

Nakon provedenih istraživanja, Uprava razumno očekuje da Grupa ima odgovarajuća sredstva za nastavak poslovanja u doglednoj budućnosti. Iz navedenog razloga, Uprava i dalje prihvaća načelo nastavka poslovanja pri izradi konsolidiranih financijskih izvještaja.

Pri izradi financijskih izvještaja Uprava je odgovorna:

- da se odaberu i potom dosljedno primjenjuju odgovarajuće računovodstvene politike;
- da prosudbe i procjene budu razumne i oprezne;
- da se primjenjuju važeći računovodstveni standardi, a svako materijalno značajno odstupanje obznani i objasni u konsolidiranim financijskim izvještajima; te

• da se konsolidirani financijski izvještaji pripreme po načelu nastavka poslovanja, osim ako je neprimjereno pretpostaviti da će Grupa nastaviti svoje poslovne aktivnosti.

Uprava je odgovorna za vođenje ispravnih računovodstvenih evidencija, koje će u bilo koje doba s prihvatljivom točnošću odražavati financijski položaj Grupe, kao i usklađenost s hrvatskim Zakonom o računovodstvu. Uprava je također odgovorna za čuvanje imovine Grupe, pa stoga i za poduzimanje razumnih mjera da bi se spriječile i otkrile pronevjere i ostale nezakonitosti.

Potpisao za i u ime Uprave:

Darko Marinac



Podravka d.d.

Ante Starčevića 32

48 000 Koprivnica

Republika Hrvatska

Zagreb, 31. ožujka 2008. godine

Na temelju članka 263. stavak 3., članka 280. stavak 3. i članka 300.c. Zakona o trgovačkim društvima Nadzorni odbor PODRAVKE d.d. na svojoj 34. sjednici održanoj 28. svibnja 2008. godine donio je

IZVJEŠĆE NADZORNOG ODBORA PODRAVKE d.d. O OBAVLJENOM NADZORU VOĐENJA POSLOVA PODRAVKE d.d. U 2007. GODINI

Ovo Izvješće obuhvaća razdoblje od 1. siječnja 2007. godine do 31. prosinca 2007. godine.

Nadzorni odbor PODRAVKE d.d. (u daljnjem tekstu: Nadzorni odbor), sukladno ovlaštenjima utvrđenim odredbama Zakona o trgovačkim društvima, Statutom PODRAVKE d.d. i Poslovníkom o radu Nadzornog odbora kontinuirano je nadzirao vođenje poslova PODRAVKE d.d. tijekom 2007. godine, donoseći odluke i zaključke na pet sjednica koliko ih je održano tijekom 2007. godine.

Nadzirući vođenje poslova PODRAVKE d.d. Nadzorni odbor je tijekom 2007. godine raspravio mnoga pitanja vezana uz poslovanje PODRAVKE d.d. i njenih podružnica.

Nadzorni odbor osnovao je četiri odbora i to: Odbor za reviziju, Odbor za nagrađivanje, Odbor za razvoj kadrova i Odbor za strateški razvoj. U 2007. godini Odbor za reviziju održao je tri sjednice, Odbor za nagrađivanje jednu sjednicu i Odbor za razvoj kadrova jednu sjednicu.

U razdoblju od 1. siječnja 2007. godine do 31. prosinca 2007. godine Nadzorni odbor djelovao je u sastavu:

Mladen Vedriš, Marko Ećimović, Milan Artuković, Goran Gazivoda, Damir Felak, Boris Hmelina, Ksenija Horvat, Franjo Maletić, Josip Pavlović, Dražen Sačer i Dubravko Štimac.

Uvidom u vođenje poslova PODRAVKE d.d. Nadzorni odbor utvrdio je da je PODRAVKA d.d. u 2007. godini djelovala u skladu sa zakoni-ma, aktima PODRAVKE d.d. i odlukama Glavne Skupštine.

Nadzorni odbor je pregledao izvješće revizora Deloitte d.o.o. Zagreb, Radnička cesta 80, koji je ispitao financijska izvješća PODRAVKE d.d. i njenih podružnica za godinu koja je završila 31. prosinca 2007. te prihvaća podneseno izvješće revizora.

Nadzorni odbor je nakon pregleda Godišnjeg izvješća o poslovanju PODRAVKE d.d. i njenih podružnica i o stanju društva za poslovnu 2007. godinu koje mu je podnijela Uprava PODRAVKE d.d. utvrdio da su godišnja financijska izvješća

PODRAVKE d.d. i njenih podružnica za godinu koja je završila 31. prosinca 2007. sačinjena u skladu sa stanjem u poslovnim knjigama PODRAVKE d.d. i njenih podružnica i da pokazuju ispravno imovinsko i poslovno stanje PODRAVKE d.d. i njenih podružnica, te na njih dao suglasnost.

Sukladno odredbi članka 300.d. Zakona o trgovačkim društvima, Nadzorni odbor upućuje godišnja financijska izvješća Glavnoj skupštini PODRAVKE d.d. na utvrđenje.

Sastavni dio godišnjih financijskih izvješća PODRAVKE d.d. za godinu koja je završila 31. prosinca 2007. su:

- a) Račun dobiti i gubitka PODRAVKE d.d.
- b) Bilanca PODRAVKE d.d.
- c) Izvješće o novčanom toku PODRAVKE d.d.
- d) Izvješće o promjenama kapitala (glavnice) PODRAVKE d.d.
- e) Bilješke uz financijska izvješća PODRAVKE d.d.
- f) Račun dobiti i gubitka PODRAVKE d.d. i njenih podružnica,
- g) Bilanca PODRAVKE d.d. i njenih podružnica,
- h) Izvješće o novčanom toku PODRAVKE d.d. i njenih podružnica,
- i) Izvješće o promjenama kapitala (glavnice) PODRAVKE d.d. i njenih podružnica,
- j) Bilješke uz financijska izvješća PODRAVKE d.d. i njenih podružnica,
- k) Izvješće o obavljenju reviziji revizorske tvrtke Deloitte d.o.o. Zagreb, Radnička cesta 80.

Nadzorni odbor je dao suglasnost na Izvješće Uprave PODRAVKE d.d. o stanju PODRAVKE d.d. i PODRAVKE d.d. i njenih podružnica i prosljeđuje ga Glavnoj skupštini PODRAVKE d.d. na usvajanje.

Nadzorni odbor odobrio je prijedlog Odluke Uprave PODRAVKE d.d. o upotrebi dobiti za poslovnu 2007. godinu, te takav prijedlog Odluke uputio Glavnoj skupštini PODRAVKE d.d. na usvajanje.

Zamjenik predsjednika
Nadzornog odbora:

mr. Marko Ećimović

IZVJEŠTAJ NEOVISNOG REVIZORA

Dioničarima Društva Podravka d.d.:

Obavili smo reviziju konsolidiranih financijskih izvještaja društva Podravka d.d. ("Društvo") i ovisnih društava, Koprivnica ("Grupa") koji se sastoje od konsolidirane bilance na dan 31. prosinca 2007. godine, konsolidiranog računa dobiti i gubitka, konsolidiranog izvještaja o promjenama u vlasničkoj glavnici i konsolidiranog izvještaja o tijeku novca za godinu koja je tada završila, te sažetog prikaza značajnih računovodstvenih politika i bilježaka uz konsolidirane financijske izvještaje.

Reviziju konsolidiranih financijskih izvještaja Grupe za godinu koja je završila 31. prosinca 2006. godine obavio je drugi revizor koji je u svojem izvještaju od 29. ožujka 2007. godine izrazio mišljenje bez kvalifikacija o tim financijskim izvještajima.

Odgovornost Uprave za konsolidirane financijske izvještaje

Sastavljanje te objektivan prikaz konsolidiranih financijskih izvještaja u skladu s Međunarodnim standardima financijskog izvještavanja potpadaju u djelokrug odgovornosti Uprave, a to obuhvaća: ustrojavanje, uspostavljanje i održavanje internih kontrola koje su relevantne za sastavljanje i objektivan prikaz konsolidiranih financijskih izvještaja bez materijalno značajnih pogrešaka u prikazu, bilo kao posljedica prijevare ili pogreške, odabir i primjenu odgovarajućih računovodstvenih politika te davanje računovodstvenih procjena primjerenih danim okolnostima.

Odgovornost revizora

Naša je odgovornost izraziti neovisno mišljenje o konsolidiranim financijskim izvještajima na temelju naše revizije. Reviziju smo obavili u skladu s Međunarodnim revizijskim standardima. Navedeni standardi nalažu da postupamo u skladu s etičkim pravilima te da reviziju planiramo i obavimo kako bismo se u razumnoj mjeri uvjerali da konsolidirani financijski izvještaji ne sadrže materijalno značajne pogreške u prikazu.

Revizija uključuje primjenu postupaka kojima se prikupljaju revizijski dokazi o iznosima i drugim podacima objavljenim u konsolidiranim financijskim izvještajima. Odabir postupaka zavisi od prosudbe revizora, uključujući i procjenu rizika materijalno značajnog pogrešnog prikaza konsolidiranih financijskih izvještaja, bilo kao

posljedica prijevare ili pogreške. U procjenjivanju rizika, revizor procjenjuje interne kontrole koje su relevantne za sastavljanje te objektivno prezentiranje konsolidiranih financijskih izvještaja kako bi odredio revizijske postupke primjerene danim okolnostima, a ne kako bi izrazio mišljenje o učinkovitosti internih kontrola. Revizija također uključuje i ocjenjivanje primjerenosti računovodstvenih politika koje su primijenjene te značajnih procjena Uprave, kao i prikaza konsolidiranih financijskih izvještaja u cjelini.

Uvjereni smo da su revizijski dokazi koje smo prikupili dostatni i primjereni kao osnova za izražavanje našeg mišljenja.

Značajke koje utječu na revizorsko mišljenje

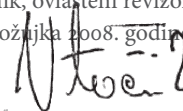
Kao što je navedeno u bilješci 20 uz konsolidirane financijske izvještaje, na dan 20. prosinca 2007. godine, Grupa je sklopila ugovor o prodaji imovine i o povratnom najmu iste imovine u okviru financijskog najma, u kojem je Grupa najmpriamac. Međunarodni računovodstveni standard 17 Najmovi ("MRS 17") nalaže da se u slučaju transakcija prodaje i povratnog najma u okviru financijskog najma, višak prihoda od prodaje iznad knjigovodstvenog iznosa imovine ne treba odmah priznati kao prihod u financijskim izvještajima prodavača-najmpri-maca, nego se treba odgoditi i amortizirati tijekom razdoblja najma. Grupa je priznala cjelokupni prihod od prodaje imovine u trenutku sklapanja ugovora, što nije u skladu s MRS-om 17. Slijedom navedenog rezultat Grupe za godinu koja je završila na dan 31. prosinca 2007. godine je precijenjen za 42.925 tisuća kuna, a odgođeni prihodi budućeg razdoblja su podcijenjeni za isti iznos.

Mišljenje

Po našem mišljenju, izuzev učinka činjenice navedene u prethodnom odjeljku, konsolidirani financijski izvještaji prikazuju objektivno, u svim materijalno značajnim odrednicama, financijski položaj Grupe na dan 31. prosinca 2007. godine, te rezultate njenog poslovanja i novčane tokove za godinu koja je tada završila u skladu s Međunarodnim standardima financijskog izvještavanja.

Deloitte.

Deloitte d.o.o., Zagreb
Branislav Vrtačnik, ovlašten revizor
31. ožujka 2008. godine



GRUPA PODRAVKA
KONSOLIDIRANI RAČUN DOBITI I GUBITKA
ZA GODINU KOJA JE ZAVRŠILA 31. PROSINCA 2007.

(U TISUĆAMA KUNA)	BILJEŠKA	2007.	2006.
Prihodi od prodaje	5	3.431.826	3.467.504
Troškovi sadržani u prodanim proizvodima	8	(2.015.956)	(2.116.279)
Bruto dobit		1.415.870	1.351.225
Prihodi od ulaganja	6	22.623	14.755
Ostali dobiti, neto	7	67.189	27.196
Opći i administrativni troškovi	9	(398.369)	(359.245)
Troškovi prodaje i distribucije	10	(550.955)	(500.581)
Troškovi marketinga	11	(462.993)	(405.411)
Ostali rashodi	12	(1.108)	(1.731)
Dobit iz redovnog poslovanja		92.257	126.208
Troškovi financiranja	15	(58.340)	(50.059)
Dobit prije poreza na dobit		33.917	76.149
Porez na dobit	17	(15.581)	(15.788)
Neto dobit		18.336	60.361
Zarada po dionici:	18		
- osnovna		3,40	11,24
- razrijeđena		3,34	11,04

Računovodstvene politike i bilješke koje slijede čine sastavni dio ovih konsolidiranih financijskih izvještaja.

GRUPA PODRAVKA
KONSOLIDIRANA BILANCA
ZA GODINU KOJA JE ZAVRŠILA 31. PROSINCA 2007.

(U TISUĆAMA KUNA)	BILJEŠKA	2007.	2006.
AKTIVA			
Dugotrajna imovina			
Nekretnine, postrojenja i oprema	20	1.669.321	1.633.454
Goodwill	21	29.137	28.357
Nematerijalna imovina	21	199.419	58.868
Financijska imovina raspoloživa za prodaju	23	-	1.394
Odgođena porezna imovina	17	35.491	24.137
Ostala financijska imovina	25	60.917	11.243
		1.994.285	1.757.453
Kratkotrajna imovina			
Zalihe	24	594.522	564.485
Potraživanja od kupaca i ostala potraživanja	26	1.153.886	1.241.505
Financijska imovina po fer vrijednosti u računu dobiti i gubitka	27	6.163	3.046
Novac i novčani ekvivalenti	28	112.549	126.118
		1.867.120	1.935.154
Dugotrajna imovina koja se drži radi prodaje	29	5.469	7.898
Ukupna kratkotrajna imovina		1.872.589	1.943.052
Ukupna aktiva		3.866.874	3.700.505
PASIVA			
Dionička glavnica			
Dionički kapital	30	1.628.467	1.427.329
Pričuve	31	138.641	148.503
Zadržana dobit	32	177.864	170.848
		1.944.972	1.746.680
Dugoročne obveze			
Financijske obveze po fer vrijednosti u računu dobiti i gubitka	33	354.000	372.158
Dugoročni dug	34	113.498	153.177
Rezerviranja	35	25.412	22.007
		492.910	547.342
Kratkoročne obveze			
Obveze prema dobavljačima i ostale obveze	36	762.338	920.346
Kratkoročni krediti	34	649.216	456.860
Rezerviranja	35	17.438	29.277
		1.428.992	1.406.483
Ukupne obveze		1.921.902	1.953.825
Ukupna pasiva		3.866.874	3.700.505

Računovodstvene politike i bilješke koje slijede čine sastavni dio ovih konsolidiranih financijskih izvještaja.

KONSOLIDIRANI IZVJEŠTAJ O PROMJENAMA GLAVNICE ZA GODINU KOJA JE ZAVRŠILA 31. PROSINCA 2007.

U TISUĆAMA KUNA	BILJEŠKA	DIONIČKI KAPITAL	PRIČUVE	ZADRŽANA DOBIT	UKUPNO
Stanje 1. siječnja 2006.		1.635.796	125.514	159.849	1.921.159
Tečajne razlike (neto prihod direktno priznati u kapitalu)		-	2.828	-	2.828
Neto dobit za godinu		-	-	60.361	60.361
Ukupno priznati prihodi u 2006.		-	2.828	60.361	63.189
Kupovina vlastitih dionica		(9.721)	-	-	(9.721)
Prodaja vlastitih dionica		9.649	-	-	9.649
Realizacija opcija		14.210	-	(2.160)	12.050
Fer vrijednost opcija		16.271	-	-	16.271
Odobrena dividenda		-	(19.921)	(7.120)	(27.041)
Prijenos u ostale i zakonske pričuve		-	40.082	(40.082)	-
Opcije na vlastite dionice		(238.876)	-	-	(238.876)
Stanje 31. prosinca 2006.	30, 31, 32	1.427.329	148.503	170.848	1.746.680
Izmjena početnog stanja		-	134	(2.513)	(2.379)
Tečajne razlike (neto prihod direktno priznati u kapitalu)		-	8.205	-	8.205
Neto gubitak za godinu		-	-	18.336	18.336
Ukupno priznati prihodi u 2007.		-	8.205	18.336	26.541
Kupovina vlastitih dionica		(57.526)	-	-	(57.526)
Realizacija opcija		11.106	-	-	11.106
Fer vrijednost opcija		8.682	-	-	8.682
Odobrena dividenda		-	(25.703)	(1.305)	(27.008)
Prijenos u ostale i zakonske pričuve		-	7.502	(7.502)	-
Istek opcija na vlastite dionice		238.876	-	-	238.876
Stanje 31. prosinca 2007.	30, 31, 32	1.628.467	138.641	177.864	1.944.972

Računovodstvene politike i bilješke koje slijede čine sastavni dio ovih konsolidiranih financijskih izvještaja.

KONSOLIDIRANI IZVJEŠTAJ O TIJEKU NOVCA ZA GODINU KOJA JE ZAVRŠILA 31. PROSINCA 2007.

(U TISUĆAMA KUNA)	2007.	2006.
Neto dobit	18.336	60.361
Porez na dobit	15.581	15.788
Amortizacija	163.516	201.252
Dobit od prodaje dugotrajne imovine	(46.311)	(3.900)
Dobit od prodaje imovine raspoložive za prodaju	(1.810)	(9.812)
Vrijednosno usklađenje kratkotrajne imovine	14.282	14.341
Rashod dugotrajne materijalne imovine	-	7.583
Vrijednosno usklađenje dugotrajne imovine	989	(906)
Vrijednosno usklađenje imovine raspoložive za prodaju	(224)	-
Vrijednosno usklađenje kapitalne dobiti	478	15.388
Povećanje rezerviranja	3.405	10.306
Vrijednosno usklađenje obveza po fer vrijednosti u računu dobiti i gubitka	(18.801)	-
Dobit od prodaje financijske imovine po fer vrijednosti, financijske imovine raspoložive za prodaju i ulaganja u društvo u Grupi	-	(13.693)
Prihod od kamata	(16.810)	(8.338)
Rashod od kamata	57.008	45.907
Otpis danih kredita	3.593	134
Učinak promjene tečaja	5.006	(2.558)
Ostale stavke koje ne utječu na gotovinu	(7.419)	(5.655)
Promjene u radnom kapitalu:		
(Povećanje) / smanjenje zaliha	(35.267)	3.310
Povećanje potraživanja od kupaca	(62.606)	(117.573)
Smanjenje ostale kratkotrajne imovine	143.147	7.951
Povećanje obveza prema dobavljačima	82.455	79.033
Povećanje / (smanjenje) ostalih obveza	5.454	(5.239)
Neto novac generiran poslovanjem	324.002	293.680

Računovodstvene politike i bilješke koje slijede čine sastavni dio ovih konsolidiranih financijskih izvještaja.

KONSOLIDIRANI IZVJEŠTAJ O TIJEKU NOVCA ZA GODINU KOJA JE ZAVRŠILA 31. PROSINCA 2007. (nastavak)

(U TISUĆAMA KUNA)	2007.	2006.
Neto novčani tok iz poslovnih aktivnosti		
Novac generiran poslovanjem	324.002	293.680
Plaćeni porez	(35.021)	(15.661)
Plaćene kamate	(55.705)	(50.465)
Neto novac ostvaren poslovnim aktivnostima	233.276	227.554
Neto novčani tok od ulagačkih aktivnosti		
Prodaja dionica i udjela	1.436	12.919
Iznosi plaćeni za nekretnine, postrojenja i opremu i nematerijalnu imovinu	(362.497)	(182.316)
Prodaja materijalne i nematerijalne imovine	73.757	6.143
Prodaja imovine namijenjene prodaji	4.415	15.420
Dani dugoročni krediti i depoziti	(56.000)	-
Povrat danih dugoročnih kredita i depozita	2.148	2.565
Kupnja utrživih vrijednosnica	(3.010)	(9.105)
Prodaja utrživih vrijednosnica	-	35.525
Dani kratkoročni krediti i depoziti	-	(252.000)
Povrat danih kratkoročnih kredita i depozita	2.000	-
Primljene kamate	1.326	145
Neto novac korišten u ulagačkim aktivnostima	(336.425)	(370.704)
Novčani tok od financijskih aktivnosti		
Nabava vlastitih dionica	(57.526)	(9.721)
Prodaja vlastitih dionica	24.888	22.583
Primici od dugoročnih kredita	40.429	10.330
Otplata dugoročnih kredita	(177.151)	(333.573)
Primici od kratkoročnih kredita	965.276	667.626
Otplata kratkoročnih kredita	(679.328)	(562.170)
Primici od izdanih obveznica	-	375.000
Isplata dividende	(27.008)	(27.041)
Neto novac ostvaren financijskim aktivnostima	89.580	143.034
Neto smanjenje novca i novčanih ekvivalenata	(13.569)	(116)
Novac i novčani ekvivalenti na početku razdoblja	126.118	126.234
Novac i novčani ekvivalenti na kraju razdoblja	112.549	126.118

Računovodstvene politike i bilješke koje slijede čine sastavni dio ovih konsolidiranih financijskih izvještaja.

BILJEŠKE UZ KONSOLIDIRANE FINANCIJSKE IZVJEŠTAJE ZA GODINU KOJA JE ZAVRŠILA 31. PROSINCA 2007.

BILJEŠKA 1 – OPĆI PODACI

Podravka prehrambena industrija d.d., Koprivnica (Društvo) osnovana je u Hrvatskoj. Osnovna poslovna aktivnost Društva je proizvodnja širokog asortimana prehrambenih proizvoda i bezalkoholnih pića.

Sjedište Grupe nalazi se u Koprivnici, Hrvatska, na adresi Ante Starčevića 32.

Na dan 31. prosinca 2006. godine dionice Društva nalaze se u prvoj kotaciji Zagrebačke burze.

Uprava i direktori

Skupština društva

Skupština društva se sastoji od članova koji zastupaju interese društva Podravka d.d.:

Predsjednik Branko Vuljak

Članove Skupštine čini svaki dioničar pojedinačno ili opunomoćenik dioničara.

Nadzorni odbor

Članovi nadzornog odbora:

Predsjednik	Mladen Vedriš
Član	Boris Hmelina
Član	Franjo Maletić
Član	Marko Ećimović
Član	Milan Artuković
Član	Goran Gazivoda
Član	Ksenija Horvat
Član	Damir Felak
Član	Dražen Sačur
Član	Dubravko Štimac
Član	Josip Pavlović

Uprava u 2007. godini

Predsjednik	Darko Marinac
Član	Dragan Habdija
Član	Miroslav Vitković
Član	Saša Romac
Član	Zdravko Šestak
Član	Goran Markulin

BILJEŠKA 2 - USVAJANJE NOVIH I IZMJENJENIH STANDARDARDA

2.1. Standardi i tumačenja koji su na snazi za tekuće razdoblje

Grupa je u tekućoj godini usvojila MSFI 7 "Financijski instrumenti: objavljivanje", koji je na snazi za godišnja izvještajna razdoblja koja započinju na dan ili nakon 1. siječnja 2007. godine te posljedične izmjene i dopune MRS-a 1 "Prezentiranje financijskih izvještaja".

Utjecaj usvajanja MSFI-ja 7 i izmijenjenog MRS-a 1 odrazio se kroz objavljivanje većeg broja podataka u financijskim izvještajima o financijskim instrumentima i upravljanju kapitalom Grupe (vidi bilješku 36).

Četiri tumačenja koja je izdao Odbor za tumačenje Međunarodnog financijskog izvještavanja (izvorno International Financial Reporting Interpretations Committee – IFRIC) su na snazi za tekuće razdoblje, i to: IFRIC 7 "Primjena pristupa prepravljavanja po MRS-u 29 Financijsko izvještavanje u hiperinflacijskim gospodarstvima", IFRIC 8 "Djelokrug MSFI-ja 2", IFRIC 9 "Ponovna procjena ugrađenih derivativa" i IFRIC 10 "Financijsko izvještavanje o razdobljima unutar godine i umanjenje vrijednosti".

Usvajanje spomenutih tumačenja nije dovelo do promjena računovodstvenih politika Grupe.

2.2. Prijevremeno usvojeni standardi i tumačenja od strane Grupe

Grupa nije prijevremeno usvojila standarde i tumačenja.

2.3. Standardi i tumačenja izdani ali još neusvojeni

Na datum odobrenja ovih konsolidiranih financijskih izvještaja bili su izdani slijedeći standardi i tumačenja koja još nisu bili na snazi:

MRS 23 Troškovi posudbe, revidirani dio Standarda (troškovi uzimanja kredita za imovinu za koju treba više vremena da bi bila spremna za upotrebu, a čija kapitalizacija počinje s 1. siječnja 2009. ili kasnije);

MSFI 8 Poslovni segmenti (na snazi za godišnja razdoblja koja počinju od ili nakon 1. siječnja 2009.);

IFRIC 13 Plan očuvanja lojalnosti kupaca (na snazi za godišnja razdoblja koja počinju od ili nakon 1. siječnja 2008.);

IFRIC 11 MSFI 2: Transakcije dionicama Grupe i trezorskim dionicama (na snazi za godišnja razdoblja koja počinju od ili nakon 1. ožujka 2007.);

IFRIC 12 Sporazumi o koncesijama za usluge (na snazi za godišnja razdoblja koja počinju od ili nakon 1. siječnja 2008.);

IFRIC 14 MRS 19 – Limit na sredstva iz definiranih planova, minimalna potrebna sredstva financiranja i njihova interakcija (na snazi za godišnja razdoblja koja počinju od ili nakon 1. siječnja 2008.).

Uprava Grupe predviđa da usvajanje spomenutih standarda i tumačenja u budućim razdobljima neće značajno utjecati na konsolidirane financijske izvještaje Grupe.

BILJEŠKA 3 - SAŽETAK ZNAČAJNIJIH RAČUNOVODSTVENIH POLITIKA

Slijedi prikaz značajnih računovodstvenih politika usvojenih za pripremu ovih konsolidiranih financijskih izvještaja. Ove računovodstvene politike dosljedno su primjenjivane za sva razdoblja uključena u ove izvještaje, osim tamo gdje je drugačije navedeno.

3.1. Izjava o usklađenosti

Konsolidirani financijski izvještaji su sastavljeni u skladu s Međunarodnim standardima financijskog izvještavanja.

3.2. Osnove sastavljanja

Konsolidirani financijski izvještaji Grupe pripremljeni su na načelu povijesnog troška, prepravljani revalorizacijom određene imovine i obveza u uvjetima hiperinflacije koja je prevladavala do 1993. godine, te revalorizacijom financijskih instrumenata, po fer vrijednosti u računu dobiti i gubitka a u skladu s Međunarodnim standardima financijskog izvještavanja koje objavljuje Odbor za Međunarodne računovodstvene standarde i hrvatskim zakonskim propisima.

Grupa vodi računovodstvene evidencije na hrvatskom jeziku, u kunama i u skladu s hrvatskim zakonskim propisima i računovodstvenim načelima te praksom koje se pridržavaju poduzeća u Hrvatskoj. Računovodstvene evidencije ovisnih društava u Hrvatskoj i u inozemstvu vode se sukladno važećim propisima dotičnih zemalja.

Sastavljanje konsolidiranih financijskih izvještaja sukladno Međunarodnim standardima financijskog izvještavanja (MSFI) zahtijeva upotrebu određenih ključnih računovodstvenih procjena. Također se od Uprave zahtijeva da se služi prosudbama u procesu primjene računovodstvenih politika Grupe. Područja koja uključuju viši stupanj prosudbe ili složenosti, odnosno područja gdje su pretpostavke i procjene značajne za konsolidirane financijske izvještaje prikazana su u bilješci 4.

Grupa je sastavila ove konsolidirane financijske izvještaje u skladu s hrvatskim zakonskim propisima i u skladu s MSFI, koja su odobrena od strane Uprave na dan 31. ožujka 2008. godine.

3.3. Osnove konsolidacije

Konsolidirani financijski izvještaji Grupe uključuju financijske izvještaje Podravke d.d. ("Društvo") i društva nad kojima Podravka d.d. ima kontrolu, tj. ovisna društva, koja se sastavljaju svake godine na dan 31. prosinca. Kontrola je prisutna ako Društvo ima moć upravljanja financijskim i poslovnim politikama pojedinog društva radi ostvarivanja koristi iz njegova poslovanja.

Imovina, obveze te nepredviđene obveze ovisnih društava se prilikom stjecanja mjere po fer vrijednosti na dan stjecanja. Višak troška stjecanja iznad udjela u fer vrijednosti stečene prepoznatljive neto imovine i obveza priznaje se kao goodwill. Razlika kod troška stjecanja koji je niži od fer vrijednosti stečene prepoznatljive neto imovine (tj. diskont kod stjecanja) knjiži se u račun dobiti i gubitka razdoblja u kojem je stjecanje izvršeno. Udjeli manjinskih vlasnika iskazani su do visine udjela u fer vrijednosti priznate imovine i obveza. Nakon toga se svi gubici povezani s udjelom manjinskih vlasnika iznad samog udjela raspoređuju na teret udjela matice. U 2006. i 2007. godini nije bilo transakcija pripajanja.

3.4. Goodwill

Goodwill koji nastaje stjecanjem ovisnog društva predstavlja višak troška stjecanja iznad udjela grupe u neto fer vrijednosti određive imovine, odredivih nastalih i nepredvidivih obveza ovisnog društva ili zajednički kontroliranog subjekta na datum stjecanja. Goodwill se početno priznaje kao sredstvo po trošku i kasnije mjeri po trošku ispravljenom za kumulirane gubitke od umanjenja njegove vrijednosti.

Radi testiranja na umanjenje, goodwill se raspoređuje na svaku jedinicu Grupe koja stvara novac od koje se očekuju koristi od sinergija koje proizlaze iz spajanja. Jedinice koje stvaraju novac na koje je goodwill raspoređen testiraju se na umanjenje jednom godišnje ili češće ako postoje naznake o mogućem umanjenju jedinice koja stvara novac. Ako je nadoknadiivi iznos jedinice koja stvara novac niži od njezinog knjigovodstvenog iznosa, gubitak nastao umanjenjem prvo se raspoređuje tako da se umanjí knjigovodstveni iznos goodwilla raspoređenog na jedinicu i zatim razmjerno na ostalu imovinu jedinice koja stvara novac na temelju knjigovodstvenog iznosa svakog sredstva u jedinici koja stvara novac. Jednom priznati gubitak od umanjenja goodwilla više se ne poništava u idućim razdobljima.

Prilikom prodaje ovisnog društva pripadajući iznos goodwilla uzima se u obzir da bi se utvrdila dobit, odnosno utvrdio gubitak od prodaje.

3.5. Dugotrajna imovina koja se drži radi prodaje

Dugotrajna imovina i grupe imovine za otuđenje (koje mogu uključivati dugotrajnu i kratkotrajnu imovinu) klasificiraju se u bilanci kao 'Dugotrajna imovina koja se drži radi prodaje' ako se njihova knjigovodstvena vrijednost prvenstveno nadoknađuje prodajom u razdoblju od 12 mjeseci nakon datuma bilance, a ne stalnim korištenjem. Imovina se reklasificira kada se ispune sljedeći uvjeti: (a) imovina je raspoloživa za prodaju u svom trenutnom stanju; (b) Uprava Grupe je odo-

brila i pokrenula aktivni program za pronalaženje kupca; (c) imovinom se aktivno trguje po razumnoj cijeni; (d) prodaja se očekuje u roku od godine dana i (e) ne očekuju se značajne promjene prodajnog plana ili povlačenje plana. Dugotrajna imovina koja se u bilanci tekućeg razdoblja iskazuje kao namijenjena prodaji, ne reklasificira se u bilanci u usporednom razdoblju. Dugotrajna imovina predstavlja imovinu koja uključuje iznose koji će se nadoknaditi ili naplatiti u razdoblju od 12 mjeseci nakon datuma bilance. Ako je reklasifikacija potrebna, reklasificira se i kratkotrajni i dugotrajni dio imovine.

Nekretnine, postrojenja i oprema koja se drži radi prodaje ili grupa imovine za otuđenje u cijelosti mjere se po knjigovodstvenoj vrijednosti ili fer vrijednosti umanjenoj za troškove prodaje, ovisno o tome što je niže. Nekretnine, postrojenja i oprema koja se drži radi prodaje se ne amortiziraju.

3.6. Priznavanje prihoda

Prihodi se sastoje od fer vrijednosti primljene naknade ili potraživanja za prodane proizvode, robu ili usluge tijekom redovnog poslovanja Grupe. Prihodi su iskazani u iznosima koji su umanjeni za porez na dodanu vrijednost, procijenjene povrate, rabate i diskonte.

Grupa priznaje prihode kada se iznos prihoda može pouzdano mjeriti, kada će Grupa imati buduće ekonomske koristi i kada su zadovoljeni specifični kriteriji za sve djelatnosti Grupe koje su opisane u nastavku.

(a) *Prihodi od veleprodaje proizvoda i trgovačke robe*

Grupa proizvodi i prodaje svoje proizvode i tuđu robu u veleprodaji. Prihodi od veleprodaje priznaju se kada Grupa obavi isporuke robe veletrgovcu, kada veletrgovac ima slobodu određivanja prodajne cijene i kada ne postoji nijedna nepodmirena obveza koja bi mogla utjecati na prihvaćanje proizvoda od strane veletrgovca. Isporuka je izvršena kad se proizvodi otpreme na određenu lokaciju, rizici gubitka prenesu na veletrgovca i kad je utvrđeno jedno od navedenoga: veletrgovac prihvaća proizvode u skladu s ugovorom, ili je rok za prihvaćanje proizvoda protekao ili Grupa ima objektivne dokaze o tome da su svi kriteriji prihvaćanja zadovoljeni.

Proizvodi se prodaju uz količinski popust i kupci imaju pravo na povrat neispravne robe. Prihodi od prodaje iskazuju se na temelju cijene iz ugovora o prodaji, umanjeni za procijenjene količinske popuste i povrate. Procjene popusta i povrata utvrđuju se na temelju stečenog iskustva. Količinski popusti procjenjuju se temeljem očekivane prodaje na godišnjoj razini. Prodaja ne sadržava elemente financiranja, jer je rok naplate potraživanja oko 90 dana, što je u skladu s tržišnom praksom.

(b) *Prihodi od maloprodaje proizvoda i robe*
Prihodi od maloprodaje proizvoda i robe priznaju se u trenutku prodaje robe kupcu. Prihodi od maloprodaje uglavnom se ostvaruju u gotovini ili putem kreditnih kartica. Iskazani prihodi uključuju naknade za kreditne kartice koje se iskazuju u okviru troškova distribucije. Grupa nema programe posebnih pogodnosti za kupce.

(c) *Prihodi od usluga*

Prihodi od usluga priznaju se u razdoblju u kojem su usluge obavljene, prema stupnju dovršenosti, na osnovu udjela stvarno obavljenih usluga u odnosu na ukupne usluge koje se trebaju obaviti.

(d) *Prihod od kamata*

Prihodi od kamata priznaju se na vremenski proporcionalnoj osnovi koristeći metodu efektivne kamatne stope.

(e) *Prihod od dividendi*

Prihodi od dividendi priznaju se kada je ustanovljeno pravo na isplatu dividende.

(f) *Prihod od državnih subvencija*

Prihodi od državnih subvencija priznaju se po fer vrijednosti kada je u razumnoj mjeri pouzdano da će subvencija biti primljena, te da će Grupa ispuniti sve pripadajuće uvjete. Prihodi od državnih subvencija priznaju se u razdoblju kada nastaju troškovi koji se nadoknađuju iz tih subvencija, te se prikazuju u računu dobiti i gubitka u sklopu ostalih prihoda.

3.7. Najmovi

Grupa unajmljuje određene nekretnine, postrojenja i opremu. Najmovi nekretnina, postrojenja i opreme u kojima Grupa snosi sve rizike i koristi vlasništva klasificiraju se kao financijski najmovi. Financijski najmovi kapitaliziraju se na početku najma prema fer vrijednosti unajmljene nekretnine ili sadašnje vrijednosti minimalne najamnine, ovisno o tome što je niže. Svako plaćanje najma razvrstava se na obveze i financijske rashode kako bi se dobila konstantna stopa na preostalo financijsko stanje. Kamatna komponenta financijskog rashoda tereti račun dobiti i gubitka tijekom razdoblja najma. Nekretnine, postrojenja i oprema kupljeni pod financijskim najmom amortiziraju se po korisnom vijeku upotrebe ili trajanju najma, ovisno o tome što je kraće.

Najmovi u kojima Grupa ne snosi bitan udio rizika i koristi vlasništva klasificiraju se kao operativni najmovi. Plaćanja po osnovi operativnih najмова iskazuju se u računu dobiti i gubitka prema pravocrtnoj metodi u razdoblju trajanja najma.

3.8. Strane valute

(a) *Funkcionalna i izvještajna valuta*

Stavke uključene u konsolidirane financijske izvještaje Grupe iskazane su u valuti primarnog

gospodarskog okruženja u kojem Grupa posluje (funkcionalna valuta). Konsolidirani financijski izvještaji prikazani su u kunama, što predstavlja funkcionalnu i izvještajnu valutu Grupe.

(b) Transakcije i stanja u stranoj valuti

Transakcije u stranim sredstvima plaćanja prevode se u funkcionalnu valutu tako da se iznosi u stranim sredstvima plaćanja preračunavaju po tečaju na dan transakcije. Dobici ili gubici od tečajnih razlika, koji nastaju prilikom podmirenja tih transakcija i preračuna monetarne imovine i obveza izraženih u stranim valutama, priznaju se u računu dobiti i gubitka.

Važeći tečaj hrvatske valute na dan 31. prosinca 2007. godine bio je 7,3251 HRK za 1 EUR i 4,9855 HRK za 1 USD (31. prosinca 2006. godine: 7,34508 HRK za 1 EUR i 5,57840 HRK za 1 USD).

3.9. Troškovi posudbe

Posudbe se početno priznaju po fer vrijednosti, umanjenom za troškove transakcije. U budućim razdobljima, posudbe se iskazuju po amortiziranom trošku; sve razlike između primitaka (umanjenih za troškove transakcije) i otkupne vrijednosti priznaju se u računu dobiti i gubitka tijekom razdoblja trajanja posudbe, koristeći metodu efektivne kamatne stope. Grupa ne kapitalizira troškove posudbi.

Posudbe se klasificiraju kao kratkoročne obveze, osim ako Grupa ima bezuvjetno pravo odgoditi podmirenje obveze najmanje 12 mjeseci nakon datuma bilance.

3.10. Isplate s temelja dionica

Isplate s temelja dionica zaposlenima i drugima koji pružaju slične usluge a koje su podmirene glavničkim instrumentima se mjere po fer vrijednosti glavničkih instrumenata na datum dodjele. Pojednosti o utvrđivanju fer vrijednosti transakcija isplate s temelja dionica podmirenih glavničkim instrumentima su navedene u bilješci 39.

Fer vrijednost isplate s temelja dionica podmirene glavničkim instrumentima određena na datum dodjele se priznaje kao rashod pravocrtno tijekom razdoblja stjecanja uvjeta, na temelju procjene Grupe koja se odnosi na glavničke instrumente za koje će uvjeti u konačnici biti stečeni. Na svaki datum bilance, Grupa preispituje svoju procjenu broja glavničkih instrumenata za koje očekuje da će uvjeti biti stečeni. Utjecaj preispitivanja izvorne procjene, ako postoji, se priznaje u računu dobiti i gubitka tijekom preostalog razdoblja stjecanja uvjeta, s povezanim usklađenjem pričuve za primanja zaposlenih koja se podmiruju glavničkim instrumentima.

Gore opisana politika primjenjuje se na sve isplate s temelja dionica podmirene glavničkim

instrumentima koje su dodijeljene nakon 7. studenog 2002. godine i za koje su uvjeti stečeni nakon 1. siječnja 2005. godine. U ovim financijskim izvještajima nije priznat ni jedan iznos drugih isplata s temelja dionica koje su podmirene glavničkim instrumentima.

Transakcije isplate s temelja dionica podmirene glavničkim instrumentima s ostalim stranama se mjere po fer vrijednosti primljene robe ili usluga, osim ako fer vrijednost nije moguće pouzdano izmjeriti, u kom slučaju se mjere po fer vrijednosti danih glavničkih instrumenata mjerenoj na datum na koji subjekt prima robu, odnosno druga strana pruža svoje usluge.

Za isplate s temelja dionica podmirene novcem, povezana obveza jednaka dijelu primljene robe ili usluga se priznaje po tekućoj fer vrijednosti koja se utvrđuje na svaki datum bilance.

Raspodjela dividendi dioničarima Grupe priznaje se kao obveza u financijskim izvještajima u razdoblju u kojem su odobrene od strane Glavne skupštine dioničara Grupe.

3.11. Izvještavanje o poslovnim segmentima

Zemljopisni segment odnosi se na aktivnosti vezane za proizvode ili usluge unutar određenog zemljopisnog okruženja koje su podložne određenim rizicima i koristima i razlikuju se od rizika i koristi segmenata koji posluju u drugim gospodarskim okruženjima. Pojednosti o poslovnim segmentima objavljene su u bilješci 5 uz konsolidirane financijske izvještaje.

3.12. Oporezivanje

Porezni rashod s temelja poreza na dobit jest zbirni iznos tekuće porezne obveze i odgođenih poreza.

Tekući porez

Tekuća porezna obveza temelji se na oporezivoj dobiti za godinu. Oporeziva dobit razlikuje se od neto dobiti razdoblja iskazanoj u računu dobiti i gubitka jer ne uključuje stavke prihoda i rashoda koje su oporezive ili neoporezive u drugim godinama, kao i stavke koje nikada nisu oporezive ni odbitne. Tekuća porezna obveza Grupe izračunava se primjenom poreznih stopa koje su na snazi, odnosno u postupku donošenja na datum bilance.

Odgođeni porez

Odgođeni porez jest iznos za koji se očekuje da će po njemu nastati obveza ili povrat temeljem razlike između knjigovodstvene vrijednosti imovine i obveza u financijskim izvještajima i pripadajuće porezne osnovice koja se koristi za izračunavanje oporezive dobiti a obračunava se metodom bilančne obveze. Odgođene porezne

obveze općenito se priznaju za sve oporezive privremene razlike, a odgođena porezna imovina se priznaje u onoj mjeri u kojoj je vjerojatno da će biti raspoloživa oporeziva dobit na temelju koje je moguće iskoristiti privremene razlike koje se odbijaju. Odgođene porezne obveze i porezna imovina ne priznaju se po privremenim razlikama koje proizlaze iz goodwilla ili početnim priznavanjem druge imovine i obveza, osim kod poslovnog spajanja, u transakcijama koje ne utječu ni na poreznu niti računovodstvenu dobit.

Odgođene porezne obveze priznaju se na temelju oporezivih privremenih razlika koje nastaju po osnovi ulaganja u ovisna i pridružena društva, odnosno udjela u zajedničkim ulaganjima, osim ako Grupa nije u mogućnosti kontrolirati poništenje privremene razlike i ako je vjerojatno da se privremena razlika neće poništiti u dogledno vrijeme.

Knjigovodstveni iznos odgođene porezne imovine preispituje se na svaki datum bilance i umanjuje u onoj mjeri u kojoj više nije vjerojatno da će biti raspoloživ dostatan iznos oporezive dobiti za povrat cijelog ili dijela porezne imovine.

Odgođeni porez obračunava se po poreznim stopama za koje se očekuje da će biti u primjeni u razdoblju u kojem će doći do podmirenja obveze ili realizacije sredstva, temeljenim na i poreznim zakonima koji su na snazi ili u postupku donošenja do datuma bilance. Izračun odgođenih poreznih obaveza i imovine održava iznos za koji se očekuje da će nastati obaveza ili povrat, na datum izvještavanja.

Odgođena porezna imovina i obveze se prebijaju ako postoji zakonsko pravo da se tekućom poreznom imovinom pokriju tekuće porezne obveze te kada se odnose na porezne prihode koje utvrđuje ista porezna uprava, a Grupa namjerava srazniti svoju tekuću poreznu imovinu sa poreznim obvezama.

Tekući i odgođeni porez za razdoblje

Odgođeni porez knjiži se na teret ili u korist računa dobiti i gubitka, osim ako se ne odnosi na stavke koje se knjiže izravno u korist ili na teret glavnice, u kom slučaju se odgođeni porez također iskazuje u okviru glavnice ili kada porez proizlazi iz početnog vođenja računa kod poslovnog spajanja.

U slučaju poslovnog spajanja, porezi se uzimaju u obzir kod izračuna goodwilla ili utvrđivanja viška udjela kupca u neto fer vrijednosti prepoznatljive imovine, obveza i mogućih obveza kupca u odnosu na trošak.

Porez na dodanu vrijednost

Porezna uprava zahtijeva podmirenje PDV-a na

neto osnovi. PDV koji proizlazi iz transakcija prodaje i kupnje priznaje se i iskazuje u bilanci na neto osnovi. U slučaju umanjenja potraživanja za ispravak vrijednosti, gubitak od umanjenja iskazuje se u bruto iznosu potraživanja, uključujući PDV.

3.13. Nekretnine, postrojenja i oprema

Nekretnine, postrojenja i oprema iskazani su u bilanci po povijesnom trošku umanjenom za akumuliranu amortizaciju i umanjenje vrijednosti, ako je potrebno. Povijesni trošak uključuje trošak koji je izravno povezan sa stjecanjem imovine.

Naknadni izdaci uključuju se u knjigovodstvenu vrijednost imovine ili se, po potrebi, priznaju kao zasebna imovina samo ako će Grupa imati buduće ekonomske koristi od spomenute imovine, te ako se trošak imovine može pouzdano mjeriti. Knjigovodstvena vrijednost zamijenjenog dijela prestaje se priznavati. Svi ostali troškovi investicijskog i tekućeg održavanja terete račun dobiti i gubitka u financijskom razdoblju u kojem su nastali.

Zemljište i imovina u pripremi se ne amortiziraju. Amortizacija ostalih nekretnina te postrojenja i opreme se obračunava primjenom pravocrtne metode u svrhu alokacije troška ili do rezidualne vrijednosti sredstva te imovine tijekom njenog procijenjenog korisnog vijeka uporabe kako slijedi:

	2007.	2006.
Zgrade	10 do 50 godina	10 do 50 godina
Oprema	3 do 18 godina	3 do 18 godina

Preostala vrijednost imovine predstavlja procijenjeni iznos koji bi Grupa trenutno dobila od prodaje imovine umanjen za procijenjeni trošak prodaje u slučaju da je imovina dosegla starost i stanje koje se očekuje na kraju vijeka trajanja imovine. Preostala vrijednost imovine je nula ako Grupa očekuje da će ju koristiti do kraja njenog vijeka trajanja. Preostala vrijednost imovine i korisni vijek uporabe pregledavaju se na svaki datum bilance i po potrebi usklađuju.

U slučaju da je knjigovodstveni iznos imovine veći od procijenjenog nadoknadivog iznosa, razlika se otpisuje do nadoknadivog iznosa (bilješka 3.15).

Dobici i gubici nastali prodajom određuju se usporedbom prihoda i knjigovodstvene vrijednosti sredstva i uključuju se u ostale dobitke, u neto iznosu u računu dobiti i gubitka.

3.14. Nematerijalna imovina

Licence i distribucijska prava

Prava distribucije proizvoda imaju ograničen vijek uporabe i iskazuju se po trošku umanjenom za akumuliranu amortizaciju i umanjenje vrijednosti, ako postoji. Amortizacija se obračunava pravocrtnom metodom kako bi se alocirao trošak

licenci i prava tijekom njihovog procijenjenog vijeka uporabe (5 godina).

Prava na stečene zaštitne znakove i know-how iskazani su po povijesnom trošku i imaju neograničeni vijek upotrebe, jer obavljene analize svih relevantnih faktora pokazuju da ne postoji predvidiva granica za razdoblje u toku kojeg je očekivano da će imovina stvarati neto novčani priljev. Iskazana prava godišnje se provjeravaju zbog umanjenja vrijednosti, te se iskazuju po trošku stjecanja umanjenom za akumulirane gubitke od umanjenja vrijednosti (bilješka 3.15).

Računalni software

Licence za software kapitaliziraju se na temelju troškova stjecanja i troškova koji nastaju dovođenjem software-a u radno stanje. Ovi troškovi amortiziraju se tijekom njihovog korisnog vijeka uporabe (do 5 godina).

3.15. Umanjenje vrijednosti materijalne i nematerijalne imovine

Na svaki dan bilance, Grupa provjerava knjigovodstvene iznose svoje dugotrajne materijalne i nematerijalne imovine kako bi utvrdila da li postoje naznake da je došlo do gubitaka zbog umanjenja vrijednosti. Ako takve naznake postoje, procjenjuje se nadoknadivi iznos sredstva da bi se mogli odrediti eventualni gubici nastali zbog umanjenja. Ako nadoknadivi iznos nekog sredstva nije moguće procijeniti, Grupa procjenjuje nadoknadivi iznos jedinice koja stvara novac kojoj to sredstvo pripada. Ako je moguće odrediti realnu i dosljednu osnovu za raspoređivanje, imovina društava se također raspoređuje na pojedine jedinice koje stvaraju novac ili, ako to nije moguće, na najmanju skupinu jedinica koje stvaraju novac za koju je moguće odrediti realnu i konzistentnu osnovu raspoređivanja.

Nematerijalna imovina neodređenog vijeka uporabe i nematerijalna imovina koja još nije raspoloživa za uporabu se testira na umanjenje jednom godišnje te svaki puta kad postoji naznaka o mogućem umanjenju imovine.

Nadoknadivi iznos je veći iznos uspoređujući fer vrijednost umanjenu za troškove prodaje i vrijednost imovine u uporabi. Za potrebe procjene vrijednosti u uporabi, procijenjeni budući novčani tokovi diskontiraju se do sadašnje vrijednosti primjenom diskontne stope prije oporezivanja koja odražava sadašnju tržišnu procjenu vremenske vrijednosti novca i rizike specifične za to sredstvo za koje procjene budućih novčanih tokova nisu bile usklađene.

Ako je nadoknadivi iznos nekog sredstva (ili jedinice koja stvara novac) procijenjen na iznos niži od knjigovodstvenog, knjigovodstveni iznos toga sredstva (jedinice koja stvara novac) uman-

juje se do nadoknadivog iznosa. Gubici od umanjenja vrijednosti priznaju se odmah kao rashod, osim kod sredstva iskazanog u revaloriziranom iznosu, u kojem slučaju se gubitak od umanjenja iskazuje kao smanjenje vrijednosti proizašlo iz revalorizacije sredstva.

Kod naknadnog poništenja gubitka od umanjenja vrijednosti, knjigovodstveni iznos sredstva (jedinice koja generira novac) povećava se do revidiranog procijenjenog nadoknadivog iznosa toga sredstva na način da uvećana knjigovodstvena vrijednost ne premašuje knjigovodstvenu vrijednost koja bi bila utvrđena da u prethodnim godinama nije bilo priznatih gubitaka od umanjenja na tom sredstvu (jedinici koja generira novac). Poništenje gubitka od umanjenja vrijednosti odmah se priznaje kao prihod, osim ako se predmetno sredstvo ne iskazuje u revaloriziranom iznosu, u kom slučaju se poništenje gubitka od umanjenja vrijednosti iskazuje kao povećanje uslijed revalorizacije.

3.16. Zalihe

Zalihe sirovina i rezervnih dijelova iskazuju se po trošku nabave ili neto ostvarivoj vrijednosti, ovisno o tome koja je niža. Trošak se određuje po metodi ponderiranih prosječnih cijena. Neto ostvariva vrijednost predstavlja procjenu prodajne cijene u redovnom tijeku poslovanja umanjenu za varijabilne troškove prodaje.

Trošak proizvodnje u tijeku i gotovih proizvoda obuhvaća sirovine, trošak izravnog rada, ostale izravne troškove i pripadajući dio općih troškova proizvodnje (na bazi normalnog redovnog kapaciteta proizvodnje).

Trgovačka roba iskazuje se po prodajnoj cijeni umanjenoj za poreze i marže. Sitni inventar i alati u potpunosti se otpisuju prilikom stavljanja u uporabu.

3.17. Potraživanja od kupaca

Potraživanja od kupaca početno se priznaju po fer vrijednosti, a naknadno se mjere po amortiziranom trošku uporabom metode efektivne kamatne stope, umanjene za ispravak vrijednosti. Ispravak vrijednosti potraživanja provodi se kada postoje objektivni dokazi da Grupa neće moći naplatiti sva svoja potraživanja u skladu s dogovorenim uvjetima. Značajne financijske poteškoće dužnika, vjerojatnost dužnikovog stečaja te neizvršenje ili propusti u plaćanjima, smatraju se pokazateljima umanjenja vrijednosti potraživanja. Iznos ispravka vrijednosti utvrđuje se kao razlika između knjigovodstvene vrijednosti i nadoknadivog iznosa potraživanja, a predstavlja sadašnju vrijednost očekivanih novčanih priljeva diskontiranih korištenjem efektivne kamatne stope. Iznosi ispravka vrijednosti potraživanja iskazuju se u računu dobiti i gubitka u okviru troškova prodaje i distribucije.

3.18. Novac i novčani ekvivalenti

Novac i novčani ekvivalenti obuhvaćaju gotovinu, depozite kod banaka po viđenju i ostale kratkotrajne visoko likvidne instrumente s rokovima naplate do tri mjeseca ili kraće. U bilanci su prekoračenja po bankovnim računima uključena u kratkoročne obveze.

3.19. Dionički kapital

Dionički kapital sastoji se od redovnih dionica. Primici koji se iskazuju u glavnici pri izdavanju novih dionica ili opcija, iskazuju se umanjeni za pripadajuće troškove transakcije i porez na dobit. Iznos fer vrijednosti primljene naknade iznad nominalne vrijednosti izdanih dionica prikazan je u bilješkama kao kapitalna dobit.

Plaćena naknada za kupljene vlastite dionice, uključujući sve izravno pripadajuće troškove transakcije (umanjene za porez na dobit), umanjuje dioničku glavicu koja se može pripisati dioničarima Grupe sve do povlačenja dionica, njihovog ponovnog izdavanja ili prodaje. Kada se takve dionice kasnije prodaju ili ponovno izdaju, svaka primljena naknada, umanjena za sve izravno pripadajuće troškove transakcije kao i učinke poreza na dobit, uključena je u glavicu koja se može pripisati dioničarima Društva.

3.20. Primanja radnika

(a) Obveze za mirovine i ostale obveze nakon umirovljenja

U toku redovnog poslovanja prilikom isplata plaća Grupa u ime svojih radnika koji su članovi obveznih mirovinskih fondova obavlja redovita plaćanja doprinosa sukladno zakonu. Obvezni mirovinski doprinosi fondovima iskazuju se kao dio troška plaća kada se obračunaju. Grupa nema dodatni mirovinski plan te stoga nema nikakvih drugih obveza u svezi s mirovinama radnika. Nadalje, Grupa nema obvezu osigurati bilo koja druga primanja radnika nakon njihova umirovljenja.

(b) Poticajne otpremnine

Obveze za otpremnine se priznaju kad Grupa prekine radni odnos radnika prije normalnog datuma umirovljenja ili odlukom radnika da dragovoljno prihvati prekid radnog odnosa u zamjenu za naknadu. Grupa priznaje obveze za otpremnine kada je dokazivo preuzela obvezu da prekine radni odnos sa sadašnjim radnicima, na osnovu detaljnog formalnog plana bez mogućnosti da od njega odustane ili osigurava otpremnine kao rezultat ponude da potakne dragovoljno raskidanje radnog odnosa.

(c) Redovne otpremnine kod odlaska u mirovinu

Otpremnine koje dopijevaju u razdoblju duljem od 12 mjeseci nakon datuma bilance, diskontiraju se na njihovu sadašnju vrijednost.

(d) Dugoročna primanja radnika

Kod planova definiranih mirovinskih primanja, troškovi primanja određuju se metodom projicirane kreditne jedinice na temelju aktuarske procjene koja se obavlja na svaki dan bilance. Dobici i gubici nastali na temelju aktuarske procjene priznaju se u razdoblju u kojem su nastali.

Trošak minolog rada priznaje se odmah u onoj mjeri u kojoj su prava na primanja već stečena. U suprotnom, amortizira se razmjerno tijekom određenog razdoblja sve do trenutka stjecanja prava na naknade.

(e) Kratkoročna primanja radnika

Grupa priznaje rezerviranje za bonuse kada postoji ugovorna obveza ili praksa iz prošlosti na temelju koje je nastala izvedena obveza.

(f) Primanja u obliku dionica

Grupa upravlja planom primanja u obliku dionica. Fer vrijednost primljene usluge radnika u zamjenu za odobrene opcije priznaje se kao trošak. Ukupan iznos kojeg treba iskazati kao trošak u razdoblju stjecanja prava na korištenje odnosi se na fer vrijednost odobrenih opcija, isključujući učinak bilo kojih netržišnih uvjeta stjecanja prava na korištenje (na primjer, profitabilnost i ciljni porast prodaje). Netržišni uvjeti stjecanja prava na korištenje uključeni su u pretpostavke o broju opcija za koje se očekuje da će biti iskorištene. Na svaki datum bilance, provjerava se procjena broja opcija za koje se očekuje da će biti iskorištene. Subjekt priznaje učinak pregleda prvotnih procjena, ako ih ima, u računu dobiti i gubitka kao i pripadajuće usklađenje na glavicu tijekom preostalog razdoblja stjecanja prava na korištenje.

Primici umanjeni za pripadajuće troškove transakcije iskazuju se kao povećanje dioničkog kapitala (nominalna vrijednost) i kapitalne dobiti kada su opcije iskorištene.

3.21. Rezerviranja

Rezerviranje je priznato kad Grupa ima sadašnju obvezu (zakonsku ili izvedenu) koja je nastala kao rezultat prošlih događaja, te je vjerojatno (više da nego ne), da će odljev sredstava biti potreban da se podmiri ta obveza, a pouzdano se može procijeniti iznos obveze. Rezerviranja se preispituju na dan bilance, te se usklađuju s procjenom temeljenom na trenutno najboljim saznanjima. Kad je iznos smanjenja vrijednosti novca značajan, iznos rezerviranja je sadašnja vrijednost troškova za koje se očekuje da će nastati kako bi se podmirila obveza, utvrđenih korištenjem procijenjene bezrizične kamatne stope kao diskontne stope. Kad se koristi diskontiranje, svake se godine utjecaj diskontiranja knjiži kao financijski trošak, te je iskazana vrijednost rezerviranja povećana svake godine za proteklo vrijeme.

Rezerviranja za troškove restrukturiranja priznaju se kad Grupa ima razrađen formalan plan restrukturiranja o kojem su obaviještene strane na koje se plan odnosi.

3.22. Financijska imovina

Ulaganja se priznaju i prestaju priznavati na datum trgovanja, a to je datum na koji se ulaganje kupuje ili prodaje temeljem ugovora čiji uvjeti nalažu isporuku ulaganja u roku utvrđenom na predmetnom tržištu i početno se mjere po fer vrijednosti uvećanoj za troškove transakcije, osim one financijske imovine koja je svrstana u kategoriju kod koje se promjene fer vrijednosti iskazuju u računu dobiti i gubitka, koja se početno mjeri po fer vrijednosti.

Financijska imovina je razvrstana u sljedeće kategorije: financijska imovina "po fer vrijednosti kroz račun dobiti i gubitka", "ulaganja koja se drže do dospijeća", "financijska imovina raspoloživa za prodaju" te "dani zajmovi i potraživanja". Klasifikacija ovisi o vrsti i namjeni financijskog sredstva i određuje se kod prvog priznavanja.

Metoda efektivne kamate

Metoda efektivne kamate je metoda kojom se izračunava amortizirani trošak financijskog sredstva i prihod od kamata raspoređuje tijekom relevantnog razdoblja. Efektivna kamatna stopa jest stopa kojom se procijenjeni budući novčani priljevi, uključujući sve naknade po plaćenim ili primljenim bodovima koje su sastavni dio efektivne kamatne stope, zatim troškove transakcije i druge premije i diskonte, diskontiraju tijekom očekivanog vijeka financijskog sredstva ili kraćeg razdoblja ako je primjenjivo.

Prihodi od dužničkih instrumenata, osim financijske imovine određene za iskazivanje po fer vrijednosti kroz račun dobiti i gubitka, se priznaju po osnovi efektivne kamate.

Financijska imovina kod koje se promjene fer vrijednosti iskazuju u računu dobiti i gubitka

Financijska imovina se svrstava u kategoriju imovine kod koje se promjene fer vrijednosti iskazuju u računu dobiti i gubitka (tj. po fer vrijednosti kroz dobit ili gubitak) ako se drži radi trgovanja ili ako je određena za iskazivanje na taj način.

Financijsko sredstvo se svrstava u kategoriju imovine namijenjene trgovanju ako je:

- stečeno prvenstveno radi prodaje u bliskoj budućnosti ili
- je sastavni dio identificiranog portfelja financijskih instrumenata kojima Grupa upravlja zajedno i ako je u novije vrijeme odražavala obrazac ostvarivanja dobiti u kratkom roku, ili

- je derivativ koji nije određen niti učinkovit kao instrument zaštite.

Financijsko sredstvo koje nije namijenjeno trgovanju može pri prvom priznavanju biti određeno za iskazivanje promjena fer vrijednosti u računu dobiti i gubitka ako:

- se takvim određivanjem poništava ili znatno smanjuje nedosljednost u mjerenju ili priznavanju koja bi se u suprotnom javila ili
- ako financijsko sredstvo sačinjava grupu financijske imovine ili financijskih obveza ili oboje, kojom se upravlja i čiji rezultati se procjenjuju na osnovi fer vrijednosti, u skladu s dokumentiranom politikom Grupe za upravljanje rizicima ili njenom strategijom ulaganja i ako se interne informacije o grupiranju prezentiraju na toj osnovi ili
- ako je sastavni dio ugovora koji sadrži jedan ili više ugrađenih derivativa i MRS 39 "Financijski instrumenti: priznavanje i mjerenje" dopušta da se cijeli kombinirani ugovor (sredstvo ili obveza) odredi za iskazivanje po fer na način da se promjene fer vrijednosti iskazuju u računu dobiti i gubitka.

Financijska imovina po fer vrijednosti kod koje se promjene fer vrijednosti iskazuju u računu dobiti i gubitka se iskazuje po fer vrijednosti, pri čemu se svaka dobit ili svaki gubitak priznaje u računu dobiti i gubitka. Neto dobit ili gubitak priznat u računu dobiti i gubitka obuhvaća i dividende i kamate zarađene na financijskom sredstvu. Fer vrijednost se određuje na način opisan u bilješci 38.

Ulaganja koja se drže do dospijeća

Mjenice i zadužnice s fiksnim ili odredivim plaćanjima i fiksnim dospjećem koje Grupa izričito namjerava i sposobna je držati do dospijeća su svrstane u ulaganja koja se drže do dospijeća. Ulaganja koja se drže do dospijeća se knjize u visini amortiziranog troška primjenom metode efektivne kamate, umanjenoj za eventualne gubitke zbog umanjenja vrijednosti, pri čemu se prihod priznaje po osnovi efektivnog prinosa

Financijska imovina raspoloživa za prodaju

Neuvrštene dionice i uvršteni otkupivi zapisi u posjedu Grupe kojima se trguje na aktivnom tržištu su svrstani u kategoriju imovine raspoložive za prodaju i iskazani po fer vrijednosti. Fer vrijednost se određuje kako je to opisano u bilješci 38. Dobici i gubici koji proizlaze iz promjena fer vrijednosti se priznaju izravno u glavnici u sklopu revalorizacijske pričuve za ulaganja, izuzev gubitaka zbog umanjenja vrijednosti, kamata koje se izračunavaju metodom efektivne kamate i tečajnih razlika po monetarnoj imovini, koji se svi priznaju izravno u računu dobiti i gubitka.

Kod prodaje ili utvrđenog umanjenja vrijednosti ulaganja, kumulativna dobit ili kumulativni gubitak prethodno priznat u sklopu revalorizacijske pričuve za ulaganja se uključuje u račun dobiti i gubitka razdoblja.

Dividende na glavnicike instrumente svrstane u portfelj imovine raspoložive za prodaju se priznaju u računu dobiti i gubitka kad je utvrđeno pravo Grupe na primitak dividende.

Fer vrijednost monetarne imovine raspoložive za prodaju koja je denominirana u stranoj valuti se određuje u valuti u kojoj je imovina denominirana i zatim preračunava po spot tečaju na datum bilance. Promjena fer vrijednosti koja je povezana s tečajnim razlikama koje su posljedica promjene amortiziranog troška sredstva se priznaje u računu dobiti i gubitka, a druge promjene se priznaju u glavnici.

Dani zajmova i potraživanja

Potraživanja od kupaca, potraživanja po danim zajmovima i druga potraživanja s fiksnim ili odredivim plaćanjima koja ne kotiraju na aktivnom tržištu su svrstana u dane zajmove i potraživanja. Zajmovi i potraživanja se mjere po amortiziranom trošku koristeći metodu efektivne kamate, umanjenom za eventualne gubitke zbog umanjenja. Prihodi od kamata se priznaju primjenom efektivne kamatne stope, izuzev kod kratkoročnih potraživanja, kod kojih priznavanje kamata ne bi bilo materijalno značajno.

Umanjenje financijske imovine

Financijska imovina, osim imovine po fer vrijednosti s iskazivanjem promjena fer vrijednosti u računu dobiti i gubitka, se na svaki dan bilance podvrgava procjeni postojanja pokazatelja o eventualnom umanjenju. Financijska imovina je umanjena ako postoji objektivan dokaz, kao posljedica jednog ili više događaja nakon početnog priznavanja financijskog sredstva, da je bilo utjecaja na buduće procijenjene novčane tokove od ulaganja.

Kod neuvrštenih dionica koje su svrstane u kategoriju imovine raspoložive za prodaju, značajan ili dugotrajniji pad fer vrijednosti vrijednosnog papira ispod nabavne vrijednosti se smatra objektivnim dokazom umanjenja.

Kod sve ostale financijske imovine, uključujući otkupive zapise svrstane u kategoriju imovine raspoložive za prodaju i potraživanja temeljem financijskog najma, objektivan dokaz umanjenja može uključiti:

- značajne financijske poteškoće kod izdatelja ili druge ugovorne strane ili
- kašnjenje u plaćanju ili neplaćanje kamata ili glavnice ili
- izgleda da će stečajni postupak biti pokrenut

protiv dužnika ili da će ga sam pokrenuti ili da će kod dužnika doći do financijskog restrukturiranja.

Kod određenih kategorija financijske imovine, kao što su potraživanja od kupaca, imovina kod koje je procijenjeno da nije pojedinačno umanjena se kasnije podvrgava procjeni umanjenja na kolektivnoj osnovi. Objektivan dokaz o umanjenju portfelja potraživanja može uključiti iskustvo Grupe u naplati potraživanja u proteklim razdobljima, povećanje broja potraživanja s kašnjenjem u naplati iznad 60 dana u prosjeku, kao i znatne promjene nacionalnih ili lokalnih gospodarskih uvjeta koji su u korelaciji s kašnjenjem u naplati potraživanja.

Kod financijske imovine iskazane po amortiziranom trošku, iznos umanjenja je razlika između knjigovodstvenog iznosa sredstva i sadašnje vrijednosti procijenjenih budućih novčanih tokova diskontiranih primjenom izvorne efektivne kamatne stope na financijsko sredstvo.

Knjigovodstveni iznos financijskog sredstva se izravno umanjuje za gubitke zbog umanjenja kod sve financijske imovine, izuzev potraživanja od kupaca, kod kojih se knjigovodstveni iznos umanjuje kroz konto ispravka vrijednosti. Potraživanje od kupca koje se smatra nenaplativim se otpisuje s konta ispravka vrijednosti, a kasnija naplata prethodno otpisanih iznosa se knjiži na konto ispravka vrijednosti. Promjene knjigovodstvenog iznosa na kontu ispravka vrijednosti se priznaju u računu dobiti i gubitka.

Izuzev glavnicih instrumenata koji se vode po fer vrijednosti uz iskazivanje promjena fer vrijednosti kroz račun dobiti i gubitka, ako se u idućim razdobljima iznos gubitka zbog umanjenja smanji i smanjenje se objektivno može povezati s događajem nakon priznavanja umanjenja, prethodno priznati gubici zbog umanjenja se poništavaju kroz račun dobiti ili gubitka do knjigovodstvenog iznosa ulaganja na datum poništenja umanjenja koji nije veći od amortiziranog troška koji bi bio da umanjenje nije bilo priznato.

Glede vlasničkih udjela (dionica) koji se vode po fer vrijednosti uz iskazivanje promjena fer vrijednosti kroz račun dobiti i gubitka, gubici zbog umanjenja prethodno priznati u računu dobiti i gubitka se ne poništavaju kroz račun dobiti i gubitka. Svako povećanje fer vrijednosti nakon gubitka zbog umanjenja se priznaje izravno u glavnici.

Prestanak priznavanja financijske imovine

Grupa prestaje priznavati financijsko sredstvo samo ako je isteklo ugovorno pravo na novčane tokove po osnovi sredstva, ako financijsko sredstvo prenese i ako svi rizici i sve nagrade pov-

ezane s vlasništvom nad tim sredstvom većim dijelom prelaze na drugi subjekt. Ako Grupa ne prenosi niti zadržava gotovo sve rizike i nagrade povezane s vlasništvom i ako i dalje ima kontrolu nad prenesenim sredstvom, priznaje svoj zadržani udjel u sredstvu te povezanu obvezu u iznosima koje eventualno mora platiti. Ako Grupa zadrži većim dijelom sve rizike i nagrade povezane s vlasništvom nad prenesenim financijskim sredstvom, to sredstvo nastavlja priznavati, zajedno s priznavanjem posudbe za koju je dan kolateral a koja je dobivena za prihode koje je primila.

3.23. Financijske obveze i glavnički instrumenti koje je Grupa izdala

Razvrstavanje u obveze ili glavnice

Dužnički i glavnički instrumenti se razvrstavaju ili kao financijske obveze ili u glavnice, u skladu sa suštinom ugovornog sporazuma.

Glavnički instrumenti

Glavnički instrument je ugovor koji pruža dokaz o ostatku udjela u imovini subjekta nakon oduzimanja svih njegovih obveza. Glavnički instrumenti koje je izdala Grupa se evidentiraju u iznosu ostvarenih prihoda, umanjjenih za direktne troškove izdavanja.

Obveze temeljem ugovora o financijskoj garanciji

Obveze temeljem ugovora o financijskoj garanciji se početno mjere po fer vrijednosti i kasnije u većem iznosu uspoređujući:

- iznos obveze temeljem ugovora kako je utvrđen u skladu s MRS-om 37 "Rezerviranja, Nepredviđene obveze i nepredviđena imovina" i
- početno priznati iznos umanjen, ako je primjenjivo, za kumulativnu amortizaciju priznatu u skladu s politikama priznavanja prihoda.

Financijske obveze

Financijske obveze se klasificiraju ili kao financijske obveze po fer vrijednosti kroz iskazivanje promjena fer vrijednosti u računu dobiti i gubitka ili kao ostale financijske obveze.

Financijske obveze po fer vrijednosti kroz iskazivanje promjena fer vrijednosti u računu dobiti i gubitka

Financijske obveze se svrstavaju u kategoriju imovine po fer vrijednosti kroz iskazivanje promjena fer vrijednosti u računu dobiti i gubitka ako su u posjedu radi trgovanja ili su određene za takvo iskazivanje.

Financijska obveza se klasificira kao obveza namijenjena trgovanju ako:

- je nastala prvenstveno radi reotkupa u bliskoj budućnosti ili

- je sastavni dio utvrđenog portfelja financijskih instrumenata kojima Grupa upravlja zajedno i ako je u novije vrijeme odražavala obrazac kratkoročnog ostvarivanja dobiti ili
- je derivativ koji nije određen niti učinkovit kao instrument zaštite.

Financijske obveze po fer vrijednosti kroz iskazivanje promjena fer vrijednosti u računu dobiti i gubitka (nastavak)

Financijske obveze koje nisu namijenjene trgovanju mogu nakon početnog priznavanja biti određene za iskazivanje po fer vrijednosti uz iskazivanje promjena fer vrijednosti u računu dobiti i gubitka ako:

- se takvim određivanjem poništava ili znatno smanjuje nedosljednost u mjerenju ili priznavanju koja bi se u suprotnom javila ili
- ako je financijska obveza dio grupe financijske imovine ili financijskih obveza ili oboje, kojom se upravlja i čiji rezultati se procjenjuju na osnovi fer vrijednosti, u skladu s dokumentiranom politikom Grupe za upravljanje rizicima ili njenom strategijom ulaganja i ako se interne informacije o grupiranju prezentiraju na toj osnovi ili
- ako je sastavni dio ugovora koji sadrži jedan ili više ugrađenih derivativa i MRS 39 "Financijski instrumenti: priznavanje i mjerenje" dopušta da se cijeli kombinirani ugovor (sredstvo ili obveza) odredi za iskazivanje po fer vrijednosti na način da se promjene fer vrijednosti iskazuju u računu dobiti i gubitka.

Financijske obveze po fer vrijednosti kod koje se promjene fer vrijednosti iskazuju u računu dobiti i gubitka se iskazuju po fer vrijednosti, pri čemu se svaka dobit ili svaki gubitak priznaje u računu dobiti i gubitka. Neto dobit ili gubitak priznat u računu dobiti i gubitka obuhvaća i kamate plaćene na financijsku obvezu. Fer vrijednost se određuje na način opisan u bilješci 38.

Ostale financijske obveze

Ostale financijske obveze, uključujući obveze po zajmovima i kreditima, se početno mjere po fer vrijednosti umanjenoj za troškove transakcije.

Ostale financijske obveze se kasnije mjere po amortiziranom trošku primjenom metode efektivne kamate, pri čemu se rashodi od kamata priznaju po osnovi efektivnog prinosa.

Metoda efektivne kamate je metoda kojom se izračunava amortizirani trošak financijske obveze i rashodi od kamata raspoređuju tijekom relevantnog razdoblja. Efektivna kamatna stopa

jest stopa kojom se procijenjeni budući novčani odljevi diskontiraju tijekom očekivanog vijeka financijske obveze ili kraćeg razdoblja ako je primjenjivo.

Prestanak priznavanja financijskih obveza

Grupa prestaje priznavati financijske obveze onda, i samo onda kad su obveze Grupe podmirene, poništene ili su istekle.

3.24. Usporedni iznosi

Usporedne informacije su po potrebi reklasificirane kako bi bile u skladu s prikazom tekuće godine.

BILJEŠKA 4 - KLJUČNE RAČUNOVODSTVENE PROSUDBE I PROCJENE

Ključne prosudbe kod primjene računovodstvenih politika

Kod primjene računovodstvenih politika Grupe, koje su opisane u bilješki 3, rukovoditelji trebaju davati prosudbe, procjene i izvoditi pretpostavke o knjigovodstvenim iznosima imovine i obveza koje nisu vidljive iz drugih izvora. Procjene i s njima povezane pretpostavke se temelje na iskustvu u proteklim razdobljima i drugim relevantnim čimbenicima. Stvarni rezultati se mogu razlikovati od procjena. Procjene i pretpostavke na temelju kojih su procjene izvedene se kontinuirano preispituju. Izmjene računovodstvenih procjena se priznaju u razdoblju revidiranja procjene ako izmjena utječe samo na to razdoblje ili u razdoblju revidiranja procjene i u budućim razdobljima ako izmjena utječe i na tekuće i na buduća razdoblja.

Vijek trajanja nekretnina, postrojenja i opreme

Grupa pregledava procijenjeni vijek trajanja nekretnina, postrojenja i opreme na kraju svakog godišnjeg izvještajnog perioda. Tijekom 2007. godine temeljem pregleda životnog vijeka dugotrajne imovine, Uprava je procijenila da je životni vijek pojedine imovine duži nego originalno procijenjen, te je procjena produžetka životnog vijeka rezultirala smanjenim troškom amortizacije u iznosu od 14,6 milijuna kuna.

Umanjenje dugotrajne imovine, uključujući goodwill

Kalkulacija umanjenja zahtjeva procjenu vrijednosti u uporabi jedinica koje stvaraju novac. Ta vrijednost je mjerena temeljem projekcije diskontiranog novčanog toka. Najznačajnije varijable za utvrđivanje novčanog toka su diskontirane stope, terminske vrijednosti, vrijeme za koje se rade projekcije novčanog toka, kao i pretpostavke i prosudbe korištene za utvrđivanje novčanih primitaka i izdataka. Umanjenja bilježena u konsolidiranom računu dobiti i gubitka iznose 0 kuna (2006. godina: 0 kuna). Knjigovodstveni iznos goodwilla je 29,1 milijuna kuna (2006. godina: 28,4 milijuna kuna) (vidi bilješku 21).

Raspoloživost oporezujuće dobiti za koji imovina odgođenog poreza može biti priznata

Imovina odgođenog poreza se priznaje za sve neiskorištene porezne gubitke do mjere u kojoj je moguće da će porez na dobit biti raspoloživ za iskorišteni gubitak. Značajne prosudbe su zahtijevane u određivanju iznosa imovine odgođenog poreza koja se može priznati, temeljena na vjerojatnom izračunu vremena i razini buduće oporezive dobiti zajedno sa budućom planiranom strategijom poreza. Knjigovodstveni iznos odgođene porezne imovine iznosi 35,5 milijuna kuna (2006. godina: 24,1 milijuna kuna) (vidi bilješku 17).

Aktuarske procjene korištene za izračun naknada za odlazak u mirovinu

Trošak definiranih planiranih naknada je utvrđen koristeći aktuarske procjene. Aktuarske procjene uključuju utvrđivanje pretpostavki o diskontiranim stopama, budućim povećanjima dohotka i smrtnosti ili stopi fluktuacije. Zbog dugoročne prirode tih planova, te procjene su predmet nesigurnosti. Rezerviranja za jubilarne nagrade iznose 16.016 tisuća kuna i otpremnine u iznosu od 7.094 tisuća kuna na 31.12.2007. (2006. godina: ukupno 20.207 tisuća kuna) (vidi bilješke 35 i 37).

Posljedice određenih sudskih sporova

Grupa je stranka u brojnim parnicama i postupcima nastalim u uobičajenom obavljanju poslovanja. Management koristi procjenu kada su najvjerojatnije posljedice tih aktivnosti procijenjene i rezerviranja su priznata na konzistentnoj osnovi (vidi bilješku 35).

Procjena fer vrijednosti financijskih obveza kroz račun dobiti i gubitka

Sukladno Međunarodnom računovodstvenom standardu 39, Financijski instrumenti priznavanje i mjerenje (MRS 39), Uprava je donjela odluku o klasifikaciji obveznica kao financijskim obvezama koje se vrednuju po fer vrijednosti kroz račun dobiti ili gubitka zbog toga jer su financijske obveze ove prirode nastale zbog reotкупа u bliskoj budućnosti, te se njima trguje na tržištu kapitala.

Grupa nakon početnog priznavanja mjeri financijske obveze po fer vrijednosti. Dobici ili gubici koji proizlaze iz promjene fer vrijednosti iskazuju se u konsolidiranom računu dobiti i gubitka.

Grupa ne reklasificira financijske obveze iz kategorije instrumenata koji se mjere po fer vrijednosti kroz račun dobiti i gubitka u neku drugu kategoriju za vrijeme posjedovanja ili tijekom isporuke istih.

Ispravak vrijednosti kupaca

Ovisno društvo Belupo d.d., Koprivnica je tijekom 2007. godine uskladilo način ispravka vrijednosti potraživanja od kupaca s politikom Grupe. Belupo d.d. je ispravljalo potraživanja starija od 270 dana u visini od 37,5%, odnosno

potraživanja starija od 360 dana u cijelom iznosu. Grupa provodi ispravak vrijednosti potraživanja za sva potraživanja starija od 360 dana u cijelosti. Promjena procjene je rezultirala smanjenjem ispravka vrijednosti potraživanja u iznosu od 545 tisuća kuna.

BILJEŠKA 5 – PRIHODI

Analiza prihoda koje je Grupa ostvarila u tekućoj godini, izuzev prihoda od ulaganja (vidi bilječku 7) iz aktivnih dijelova poslovanja:

Informacije o poslovnim segmentima

Primarni izvještajni oblik – poslovni segmenti

Na dan 31. prosinca 2007. Grupa je na svjetskom tržištu organizirana u tri poslovna segmenta:

1. Proizvodnja i prodaja prehrambenih proizvoda i pića
2. Proizvodnja i prodaja lijekova na veliko
3. Prodaja usluga odnosi se na usluge energetike, održavanja i prehrane.

Rezultati navedenih segmenata za godinu koja završava 31. prosinca 2007. godine su kako slijedi:

(U TISUĆAMA KUNA)	PREHRANA I PIĆA	LIJEKOVI	USLUGE	UKUPNO GRUPA
Prihodi od prodaje	2.810.624	614.279	6.923	3.431.826
Dobit iz poslovanja	(23.712)	115.859	110	92.257
Financijski troškovi	(43.950)	(14.390)	-	(58.340)
Dobit prije poreza	(67.662)	101.469	110	33.917
Porez na dobit	7.007	(22.588)	-	(15.581)
Dobit za godinu	(60.655)	78.881	110	18.336

Rezultati navedenih segmenata za godinu koja završava 31. prosinca 2006. godine su kako slijedi:

(U TISUĆAMA KUNA)	PREHRANA I PIĆA	LIJEKOVI	USLUGE	UKUPNO GRUPA
Prihodi od prodaje	2.852.043	605.127	10.334	3.467.504
Dobit iz poslovanja	(13.952)	139.901	259	126.208
Financijski troškovi	(35.675)	(14.384)	-	(50.059)
Dobit prije poreza	(49.627)	125.517	259	76.149
Porez na dobit	9.067	(24.855)	-	(15.788)
Dobit za godinu	(40.560)	100.662	259	60.361

Ostale stavke po segmentima uključene u račun dobiti i gubitka su kako slijedi:

(U TISUĆAMA KUNA)	2007.				2006.			
	PREHRANA I PIĆA	LIJEKOVI	USLUGE	UKUPNO GRUPA	PREHRANA I PIĆA	LIJEKOVI	USLUGE	UKUPNO GRUPA
Amortizacija materijalne imovine	110.802	29.958	18	140.778	129.749	40.484	42	170.275
Amortizacija nematerijalne imovine	18.894	3.790	54	22.738	27.156	3.766	55	30.977
Umanjenje vrijednosti potraživanja od kupaca	5.079	(2.110)	-	2.969	4.742	(934)	-	3.808
Troškovi restrukturiranja-otpremnine	34.249	4.298	-	38.547	31.074	241	120	31.435

Segmentalna analiza imovine i obveza na dan 31. prosinca 2007. godine i investicijska ulaganja za godinu koja je tada završila je kako slijedi:

(U TISUĆAMA KUNA)	PREHRANA I PIĆA	LIJEKOVI	USLUGE	UKUPNO GRUPA
Materijalna imovina	1.372.673	296.623	25	1.669.321
Nematerijalna imovina bez goodwilla	171.493	27.809	117	199.419
Goodwill	29.137	-	-	29.137
Potraživanja od kupaca	554.218	377.350	5	931.573
Ostala imovina	889.668	147.738	18	1.037.424
Ukupno imovina	3.017.189	849.520	165	3.866.874
Obveze	1.732.657	188.877	368	1.921.902
Investicijska ulaganja	263.418	24.098	3.837	291.353

Segmentalna analiza imovine i obveza na dan 31. prosinca 2006. godine i investicijska ulaganja za godinu koja je tada završila je kako slijedi:

(U TISUĆAMA KUNA)	PREHRANA I PIĆA	LIJEKOVI	USLUGE	UKUPNO GRUPA
Materijalna imovina	1.321.895	311.516	43	1.633.454
Nematerijalna imovina bez goodwilla	45.509	13.198	161	58.868
Goodwill	28.357	-	-	28.357
Potraživanja od kupaca	502.366	375.653	-	878.019
Ostala imovina	965.169	136.543	95	1.101.807
Ukupno imovina	2.863.296	836.910	299	3.700.505
Obveze	1.750.278	202.924	623	1.953.825
Investicijska ulaganja	166.288	16.024	4	182.316

Sekundarni izvještajni oblik – zemljopisno tržište

Prodaja

(U TISUĆAMA KUNA)	2007.	2006.
Hrvatska	1.939.154	1.880.756
Jugoistočna Europa	640.176	778.700
Centralna Europa	459.866	434.818
Istočna Europa	166.165	151.280
Zapadna Europa, preoceanske zemlje i Daleki istok	226.465	221.950
Ukupno	3.431.826	3.467.504

Prodaja je iskazana prema zemljopisnom području u kojem je obavljena prodaja kupcu.

Ukupna imovina

(U TISUĆAMA KUNA)	2007.	2006.
Hrvatska	3.319.962	3.152.405
Jugoistočna Europa	183.086	212.409
Centralna Europa	331.183	307.258
Istočna Europa	641	902
Zapadna Europa, preoceanske zemlje i Daleki istok	32.002	27.531
Ukupno	3.866.874	3.700.505

Ukupna imovina iskazana je na temelju lokacije na kojoj se imovina nalazi.

Potraživanja od kupaca i ostala potraživanja

(U TISUĆAMA KUNA)	2007.	2006.
Hrvatska	911.475	979.498
Jugoistočna Europa	109.084	141.222
Centralna Europa	113.400	103.627
Istočna Europa	123	133
Zapadna Europa, prekoceanske zemlje i Daleki istok	19.804	17.025
Ukupno	1.153.886	1.241.505

Potraživanja od kupaca i ostala potraživanja iskazana su na temelju lokacija na kojoj se nalaze društva.

Obveze prema dobavljačima i ostale obveze

(U TISUĆAMA KUNA)	2007.	2006.
Hrvatska	649.183	781.580
Jugoistočna Europa	33.124	54.906
Centralna Europa	75.818	80.233
Istočna Europa	219	263
Zapadna Europa, prekoceanske zemlje i Daleki istok	3.994	3.364
Ukupno	762.338	920.346

Obveze prema dobavljačima i ostale obveze iskazane su na temelju lokacija na kojoj se nalaze društva.

Investicijska ulaganja

(U TISUĆAMA KUNA)	2007.	2006.
Hrvatska	285.757	179.674
Jugoistočna Europa	1.025	1.444
Centralna Europa	4.498	256
Istočna Europa	-	549
Zapadna Europa, prekoceanske zemlje i Daleki istok	73	393
Ukupno	291.353	182.316

Investicijska ulaganja iskazana su na temelju lokacije na kojoj se imovina nalazi.

BILJEŠKA 6 – PRIHODI OD ULAGANJA

(U TISUĆAMA KUNA)	2007.	2006.
Prihodi od subvencija, dotacija, regresa	5.112	3.350
Kamate od oročenih depozita i kupaca	14.587	8.123
Kamate na dane kredite	2.223	215
Ostalo	701	3.067
	22.623	14.755

BILJEŠKA 7 - OSTALI DOBICI, NETO

(U TISUĆAMA KUNA)	2007.	2006.
Dobici od prodaje dugotrajne imovine koja se drži radi prodaje i dugotrajne imovine – neto	48.121	13.713
Dobici od prodaje ulaganja	(150)	5.378
Dobici od prodaje financijske imovine raspoložive za prodaju	-	8.200
Dobici od financijske imovine po fer vrijednosti u računu dobiti i gubitka	-	115
Prihodi od usklađenja vrijednosti obveza po fer vrijednosti u računu dobiti i gubitka	18.801	-
	66.772	27.406
Dobici / (gubici) od tečajnih razlika- neto	417	(210)
	67.189	27.196

BILJEŠKA 8 - TROŠKOVI SADRŽANI U PRODANIM PROIZVODIMA

(U TISUĆAMA KUNA)	2007.	2006.
Materijal	1.495.278	1.568.078
Troškovi osoblja	336.778	331.323
Amortizacija	98.388	123.379
Energija	40.588	43.728
Održavanje	20.808	22.412
Ostalo	24.116	27.359
	2.015.956	2.116.279

BILJEŠKA 9 - OPĆI I ADMINISTRATIVNI TROŠKOVI

(U TISUĆAMA KUNA)	2007.	2006.
Troškovi osoblja	244.332	237.083
Amortizacija	26.545	37.801
Usluge	58.984	59.065
Bankarske usluge	10.658	8.965
Zakupnina	9.270	7.577
Troškovi telekomunikacija	7.823	7.844
Raspuštanje rezervacije – sudski spor	-	(48.057)
Ostalo	40.757	48.967
	398.369	359.245

BILJEŠKA 10 – TROŠKOVI PRODAJE I DISTRIBUCIJE

(U TISUĆAMA KUNA)	2007.	2006.
Troškovi osoblja	248.152	228.209
Zakupnine	60.719	45.871
Prijevoz	65.086	55.585
Amortizacija	35.238	36.657
Usluge	39.572	37.266
Energija	24.614	22.522
Održavanje	13.588	11.168
Ostali troškovi materijala	10.638	7.926
Troškovi telekomunikacija	9.350	9.826
Ostalo	43.998	45.551
	550.955	500.581

BILJEŠKA 11 – TROŠKOVI MARKETINGA

(U TISUĆAMA KUNA)	2007.	2006.
Troškovi medija	149.086	89.430
Marketing za trgovce i potrošače	118.777	129.216
Istraživanje tržišta	10.624	6.885
Ostali troškovi marketing aktivnosti	48.145	51.756
Troškovi osoblja	67.963	61.529
Ostali troškovi	68.398	66.595
	462.993	405.411

BILJEŠKA 12 – OSTALI RASHODI

(U TISUĆAMA KUNA)	2007.	2006.
Kamate od dobavljača	931	1.597
Ostale kamate i ostali financijski rashodi	177	134
	1.108	1.731

BILJEŠKA 13 – TROŠKOVI PO PRIRODI

(U TISUĆAMA KUNA)	2007.	2006.
Utrošene sirovine i materijal te nabavna vrijednost prod. robe	1.575.285	1.648.215
Troškovi radnika	897.224	858.144
Reklama i propaganda	326.655	280.057
Usluge	158.364	166.182
Amortizacija	163.516	201.252
Troškovi najamnina	71.477	57.072
Prijevoz	49.455	40.837
Porezi i doprinosi koji ne ovise o poslovnom rezultatu	29.679	28.329
Troškovi telekomunikacija	22.694	24.875
Reprezentacije	36.279	29.128
Sudski sporovi	-	(48.057)
Ostali troškovi	97.646	95.482
Ukupno troškovi prodanih proizvoda, troškovi prodaje i distribucije i administrativni troškovi	3.428.274	3.381.516

BILJEŠKA 14 – TROŠKOVI RADNIKA

(U TISUĆAMA KUNA)	2007.	2006.
Plaće	808.337	782.451
Opcije za dionice	14.367	16.271
Otpremnine	38.547	31.435
Rezervacije za obveze prema zaposlenima	17.385	8.366
Prijevoz	10.472	10.266
Ostalo	8.116	9.355
	897.224	858.144

Na dan 31. prosinca 2007. godine Grupa je imala 6.754 radnika (2006.: 6.989 radnika).

U 2007. godini obračunate su i isplaćene redovne otpremnine u iznosu od 38.547 tisuća kuna za 346 radnika (2006.: 31.435 tisuća kuna za 139 radnika).

BILJEŠKA 15 – TROŠKOVI FINANCIRANJA

(U TISUĆAMA KUNA)	2007.	2006.
Trošak kamata na primljene dugoročne kredite	(10.763)	(18.719)
Trošak kamata na primljene kratkoročne kredite	(26.541)	(10.820)
Trošak kamata na izdane obveznice i ostalo	(19.604)	(18.630)
Financijski trošak opcija na vlastite dionice	(100)	(8.399)
	(57.008)	(56.568)
Neto (gubici) / dobiti od tečajnih razlika po kreditima	(1.332)	6.509
	(58.340)	(50.059)

BILJEŠKA 16 – NETO (GUBICI) / DOBICI OD TEČAJNIH RAZLIKA

Dobici, odnosno gubici od tečajnih razlika iskazani su u računu dobiti i gubitka kako slijedi:

(U TISUĆAMA KUNA)	2007.	2006.
Ostali dobiti / (gubici) – neto	410	(210)
Troškovi financiranja	(1.331)	6.509
	(921)	6.299

BILJEŠKA 17 – POREZ NA DOBIT

Porez na dobit obračunat na dobit Grupe prije oporezivanja razlikuje se od izvedenog iznosa koji proizlazi primjenom prosječno ponderirane porezne stope od 20,2% (2006.: 20,2%) primijenjene na dobit Grupe kako slijedi:

(U TISUĆAMA KUNA)	2007.	2006.
Dobit prije oporezivanja	33.917	76.149
Porez na dobit izračunat primjenom prosječno ponderirane porezne stope na dobit društava u pripadajućim zemljama	6.832	15.382
Učinak neoporezivih prihoda	(22.926)	(29.354)
Učinak porezno nepriznatih rashoda	46.490	41.572
Učinak poticaja (istraž. i razvoj, obrazovanje i dr.)	(7.981)	(10.513)
Učinak poreznih gubitaka za prijenos	5.553	14.128
Učinak korištenih poreznih gubitaka	(1.033)	(2.388)
Tekući porez	26.935	28.827
Odgođeni porezni trošak/prihod	(11.354)	(13.039)
Porezni rashod priznat u računu dobiti i gubitka	15.581	15.788

(U TISUĆAMA KUNA)	2007.	2006.
Neiskorišteni porezni gubici	132.333	104.984

Neiskorišteni porezni gubici mogu se koristiti do:

(U TISUĆAMA KUNA)		
2007.	-	6.112
2008.	27.162	27.197
2009.	750	750
2010.	1.803	1.803
2011.	69.094	69.122
2012.	33.524	-

Odgođeni porez je prikazan u bilanci kako slijedi:

(U TISUĆAMA KUNA)		
Odgođene porezne obveze	642	63
Odgođena porezna imovina	35.491	24.137

U skladu s poreznim propisima Grupa je do kraja 2007. godine ostvarila prenosive porezne gubitke u iznosu od 132.333 tisuća kuna (2006: 104.984 tisuća kuna) koje je moguće iskoristiti najkasnije do 2012. godine. Iznosi neiskorištenih poreznih gubitaka ne koriste se za priznavanje odgođene porezne imovine u bilanci, jer nije izvjesno da će biti ostvarena dostatna oporeziva dobit za korištenje ove odgođene porezne imovine.

Odgođena porezna imovina proizlazi iz sljedećeg:

2006.	POČETNO STANJE	NA TERET RAČUNA DOBITI I GUBITKA	STJECANJE / PRODAJA	TEČAJNE RAZLIKE	ZAKLJUČNO STANJE
Privremena razlika:					
Državni poticaji	9.173	13.480	-	24	22.677
Financijski leasing imovine	1.925	(920)	-	97	1.102
Nekretnine, postrojenja i oprema	-	-	358	-	358
	11.098	12.560	358	121	24.137

2007.	POČETNO STANJE	NA TERET RAČUNA DOBITI I GUBITKA	STJECANJE / PRODAJA	TEČAJNE RAZLIKE	ZAKLJUČNO STANJE
Privremena razlika:					
Državni poticaji	22.677	10.703	-	1.380	34.760
Financijski leasing imovine	1.102	(530)	-	51	623
Nekretnine, postrojenja i oprema	358	-	(248)	(2)	108
	24.137	10.173	(248)	1.429	35.491

BILJEŠKA 18 – ZARADA PO DIONICI

Osnovna zarada po dionici

Osnovna zarada po dionici izračunava se na način da se neto dobit Grupe podijeli s prosječno ponderiranim brojem ukupnih redovnih dionica umanjenim za ponderirani prosječni broj redovnih dionica koje je Društvo kupilo i drži kao vlastite dionice.

	2007.	2006.
Neto dobit dioničarima (u tisućama kuna)	18.336	60.361
Prosječno ponderirani broj dionica	5.388.817	5.371.612
Osnovna zarada po dionici (u kunama)	3,40	11,24

Razrijeđena zarada po dionici

Razrijeđena zarada po dionici izračunava se na isti način kao i osnovna zarada po dionici uzimajući u obzir broj opcijskih dionica danih radnicima od kojih 98.089 opcija na dionice nije iskorišteno (2006.: 96.374 opcije).

	2007.	2006.
Neto dobit dioničarima (u tisućama kuna)	18.336	60.361
Prosječno ponderirani broj dionica	5.486.906	5.467.986
Osnovna zarada po dionici (u kunama)	3,34	11,04

BILJEŠKA 19 – DIVIDENDA PO DIONICI

Dana 10. srpnja 2007. godine Glavna skupština Društva donijela je Odluku o upotrebi dobiti za poslovnu 2006. godinu po kojoj se odobrava isplata dividende na redovne dionice u bruto iznosu od 5,00 kuna po dionici, što iznosi 27.008 tisuća kuna koja nije u cijelosti isplaćena u toku 2007. godine. Neisplaćene dividende iskazane su u ostalim obvezama (bilješka 36).

BILJEŠKA 20 – NEKRETNINE, POSTROJENJA I OPREMA

(U TISUĆAMA KUNA)	MATERIJALNA IMOVINA U			UKUPNO
	ZEMLJIŠTA I OBJEKTI	OPREMA	PRIPREMI	
Nabavna vrijednost				
Stanje na dan 01.01.2006.	1.907.499	1.578.827	36.273	3.522.599
Učinak promjena deviznog tečaja	2.181	2.183	26	4.390
Povećanja	545	3.751	152.810	157.106
Prijenos	12.643	47.002	(59.645)	-
Prodaja i rashod	(2.326)	(74.483)	(5)	(76.814)
Prij. na dug. imovinu koja se drži radi prodaje	(4.377)	-	-	(4.377)
Stanje na dan 31.12.2006.	1.916.165	1.557.280	129.459	3.602.904
Ispravak vrijednosti				
Stanje na dan 01.01.2006.	780.184	1.087.016	-	1.867.200
Učinak promjena deviznog tečaja	449	1.871	-	2.320
Povećanja	(1.094)	(1.379)	995	(1.478)
Prodaja i rashod	(496)	(69.731)	-	(70.227)
Prij. na dug. imovinu koja se drži radi prodaje	(1.772)	-	-	(1.772)
Vrijednosno usklađenje	3.132	-	-	3.132
Amortizacija tekuće godine	60.939	109.336	-	170.275
Stanje na dan 31.12.2006.	841.342	1.127.113	995	1.969.450
Sadašnja vrijednost na dan 31.12.2006.	1.074.823	430.167	128.464	1.633.454

(U TISUĆAMA KUNA)	ZEMLJIŠTA I OBJEKTI	OPREMA	MATERIJALNA IMOVINA U PRIPREMI	UKUPNO
Nabavna vrijednost				
Stanje na dan 01.01.2007	1.916.165	1.557.280	129.459	3.602.904
Učinak promjena deviznog tečaja	5.343	3.757	629	9.729
Povećanja	946	5.496	193.090	199.532
Prijenos	81.034	59.364	(140.398)	-
Prodaja i rashod	(73.469)	(43.591)	-	(117.060)
Stanje na dan 31.12.2007.	1.930.019	1.582.306	182.780	3.695.105
Ispravak vrijednosti				
Stanje na dan 01.01.2007.	841.342	1.127.113	995	1.969.450
Učinak promjena deviznog tečaja	1.136	3.114	-	4.250
Povećanja	836	1.803	-	2.639
Prodaja i rashod	(48.941)	(42.392)	-	(91.333)
Amortizacija tekuće godine	59.988	80.790	-	140.778
Stanje na dan 31.12.2007.	854.361	1.170.428	995	2.025.784
Sadašnja vrijednost na dan 31.12.2007.	1.075.658	411.878	181.785	1.669.321

Građevinski objekti i zemljište Grupe u vrijednosti od 740.817 tisuća kuna (2006.: 774.143 tisuća kuna) založeni su kao garancija za kreditne obveze.

Nekretnine i postrojenja u najmu gdje je Grupa najmoprimac prema ugovoru o financijskom najmu, uključuje sljedeće:

(U TISUĆAMA KUNA)	2007.	2006.
Trošak nabave kapitaliziranih financijskih najмова	92.445	33.263
Akumulirana amortizacija	(26.813)	(20.895)
Neto knjigovodstvena vrijednost	65.632	12.368

Na dan 20. prosinca 2007. godine, Grupa je sklopila ugovor o prodaji imovine i o povratnom najmu iste imovine u okviru financijskog najma, u kojem je Grupa najmoprimac. Međunarodni računovodstveni standard 17 Najmovi (MRS 17) nalaže da se u slučaju transakcija prodaje i povratnog najma u okviru financijskog najma, višak prihoda od prodaje iznad knjigovodstvenog iznosa imovine ne treba odmah priznati kao prihod u financijskim izvještajima prodavača-najmoprimca, nego se treba odgoditi i amortizirati tijekom razdoblja najma. Grupa je priznala cjelokupni prihod od prodaje imovine u trenutku sklapanja ugovora, što nije u skladu s MRS-om 17. Slijedom navedenog rezultat Grupe za godinu koja je završila na dan 31. prosinca 2007. godine je precijenjen za 42.925 tisuća kuna, a odgođeni prihodi budućeg razdoblja su podcijenjeni za isti iznos.

BILJEŠKA 21 – NEMATERIJALNA IMOVINA

(U TISUĆAMA KUNA)	PRAVO DISTRIBUCIJE I PRAVO KORIŠENJA REGISTRACIJSKIH				UKUPNO
	GOODWILL	SOFTWARE	DOSJEJA	BRAND	
Nabavna vrijednost					
Stanje na dan 01.01.2006.	52.460	152.252	67.694	-	272.406
Učinak promjena deviznog tečaja	-	662	-	-	662
Povećanja	-	11.385	-	15.500	26.885
Prodaja i rashod	-	(5.225)	-	-	(5.225)
Stanje na dan 31.12.2006.	52.460	159.074	67.694	15.500	294.728
Ispravak vrijednosti					
Stanje na dan 01.01.2006.	25.364	115.188	40.617	-	181.169
Učinak promjena deviznog tečaja	(1.261)	597	-	-	(664)
Prodaja i rashod	-	(5.055)	-	-	(5.055)
Vrijednosno usklađenje	-	-	1.076	-	1.076
Amortizacija tekuće godine	-	17.439	13.538	-	30.977
Stanje na dan 31.12.2006.	24.103	128.169	55.231	-	207.503
Sadašnja vrijednost na dan 31.12.2006.	28.357	30.905	12.463	15.500	87.225
Nabavna vrijednost					
Stanje na dan 01.01.2007	52.460	159.078	67.694	15.500	294.732
Učinak promjena deviznog tečaja	-	1.534	-	-	1.534
Povećanja	-	26.014	20.095	115.871	161.980
Prodaja i rashod	-	(823)	-	-	(823)
Stanje na dan 31.12.2007.	52.460	185.803	87.789	131.371	457.423
Ispravak vrijednosti					
Stanje na dan 01.01.2007.	24.103	128.173	55.231	-	207.507
Učinak promjena deviznog tečaja	(780)	1.144	-	-	364
Povećanja	-	106	-	-	106
Prodaja i rashod	-	(772)	-	-	(772)
Vrijednosno usklađenje - raspuštanje	-	-	(1.076)	-	(1.076)
Amortizacija tekuće godine	-	9.199	13.539	-	22.738
Stanje na dan 31.12.2007.	23.323	137.850	67.694	-	228.867
Sadašnja vrijednost na dan 31.12.2007.	29.137	47.953	20.095	131.371	228.556

BILJEŠKA 22 – ULAGANJA U OVISNA DRUŠTVA

Slijede detaljnije informacije o ovisnim društvima matice na dan 31. prosinca 2007. i 2006. godine:

NAZIV OVISNOG DRUŠTVA	ZEMLJA	VLASNIČKI UDJEL U %		GLAVNA DJELATNOST
		2007.	2006.	
Belupo d.d., Koprivnica	Hrvatska	100,00	100,00	Proizvodnja i distrib. lijekova
KOTI Nekretnine d.o.o., Koprivnica	Hrvatska	100,00	100,00	Usluge
Danica d.o.o., Koprivnica	Hrvatska	100,00	100,00	Proizvodnja i prerada mesa
Podravka Inženjering d.o.o., Koprivnica	Hrvatska	100,00	100,00	Usluge
Poni trgovina d.o.o., Koprivnica	Hrvatska	100,00	100,00	Prodaja robe
Ital-Ice d.o.o., Poreč	Hrvatska	100,00	100,00	Proizvodnja sladoleda
Sana d.o.o., Hoče	Slovenija	100,00	100,00	Proizvodnja vafli
Podravka d.o.o., Ljubljana	Slovenija	100,00	100,00	Prodaja i distribucija
Podravka d.o.o., Skopje	Makedonija	100,00	100,00	Prodaja i distribucija
Podravka d.o.o., Sarajevo	Bosna i Hercegovina	100,00	100,00	Prodaja i distribucija
Podravka d.o.o., Podgorica	Crna Gora	100,00	100,00	Prodaja i distribucija
Podravka-Int. Deutschland –“Konar” GmbH	Njemačka	100,00	100,00	Prodaja i distribucija
Podravka d.o.o., Beograd	Srbija	100,00	100,00	Prodaja i distribucija
Podravka-International Kft, Budapest	Mađarska	100,00	100,00	Prodaja i distribucija
Podravka-International e.o.o.d., Sofia	Bugarska	100,00	100,00	Prodaja i distribucija
Podravka-International Pty Ltd, Sydney	Australija	100,00	100,00	Prodaja i distribucija
Podravka-Polska Sp.z o.o., Kostrzyn	Poljska	100,00	100,00	Proizvodnja i prodaja dodataka jelima
Podravka-International s.r.l., Bucharest	Rumunjska	100,00	100,00	Prodaja i distribucija
Lagris a.s., Lhota u Luhačovic	Češka	100,00	100,00	Proizvodnja i prodaja riže
Podravka-International s.r.o., Bratislava	Slovačka	75,00	75,00	Prodaja i distribucija
Podravka-International Inc. Wilmington	USA	100,00	100,00	Prodaja i distribucija

BILJEŠKA 23 – FINANCIJSKA IMOVINA RASPOLOŽIVA ZA PRODAJU

(U TISUĆAMA KUNA)	2007.	2006.
Ulaganja u:		
ZD Olšava	-	1.394
	-	1.394

U listopadu 2006. godine prodan je udjel u RTL-u za iznos od 29.237 tisuća kuna. Dobit od prodaje ulaganja u iznosu od 8.200 tisuća kuna iskazana je u okviru Ostalih dobitaka, neto (bilješka 7).

BILJEŠKA 24 – ZALIHE

(U TISUĆAMA KUNA)	2007.	2006.
Sirovine i materijal	216.292	180.093
Proizvodnja u toku	55.515	56.539
Gotovi proizvodi	186.059	190.599
Trgovnačka roba	136.656	137.254
	594.522	564.485

U toku 2007. godine obavljen je ispravak pojedinih zaliha za ukupan iznos od 5.232 tisuća kuna na teret (2006.: 2.475 tisuća kuna u korist), koji se odnosi na rezultat provjere oštećenih zaliha i zaliha kojima je prošao rok upotrebe. Ovaj ispravak vrijednosti iskazan je u računu dobiti i gubitka u okviru 'Troškova sadržanih u prodanim proizvodima' (bilješka 8).

BILJEŠKA 25 – OSTALA FINANCIJSKA IMOVINA

(U TISUĆAMA KUNA)	2007.	2006.
Dani krediti	54.544	2.867
Ostala potraživanja i depoziti	6.373	8.376
	60.917	11.243

Fer vrijednost dugoročnih potraživanja je približno jednaka knjigovodstvenoj vrijednosti budući da su ugovorene kamatne stope približne tržišnim stopama.

BILJEŠKA 26 – POTRAŽIVANJA OD KUPACA I OSTALA POTRAŽIVANJA

(U TISUĆAMA KUNA)	2007.	2006.
Kratkotrajna potraživanja		
Potraživanja od kupaca	1.040.275	1.014.533
Manje: rezerviranja za ispravak vrijednosti	(108.701)	(136.514)
Neto potraživanja od kupaca	931.574	878.019
Predujmovi dobavljačima	4.514	6.948
Dani kratkoročni depozit	108.910	250.000
Dani krediti	625	2.038
Primljene mjenice	31.794	34.230
Ostala potraživanja	76.470	70.270
Ukupno kratkotrajna potraživanja	1.153.886	1.241.505

Pregled promjena rezervacija za obavljeni ispravak vrijednosti potraživanja od kupaca:

(U TISUĆAMA KUNA)	2007.	2006.
Stanje 1. siječnja	136.514	163.077
Povećanje	9.051	16.779
Naplaćeno	(6.082)	(12.971)
Isknjiženje za nenaplativo	(30.782)	(30.371)
Stanje 31. prosinca	108.701	136.514

U 2007. godini trošak usklađenja potraživanja od kupaca odnosno prihod od naplate ranije ispravljenih potraživanja od kupaca uključen je unutar Troškova prodaje i distribucije (bilješka 10).

Starosna analiza dospjelih potraživanja od kupaca kod kojih nije obavljen ispravak vrijednosti

(U TISUĆAMA KUNA)	2007.	2006.
0-90 dana	263.883	233.875
91-180 dana	92.916	76.930
181-360 dana	17.085	15.076

Trošak usklađenja potraživanja od kupaca odnosno prihod od naplate ranije ispravljenih potraživanja od kupaca uključen je unutar 'troškova prodaje i distribucije.'

Ostala potraživanja iskazana na dan 31. prosinca su kako slijedi:

(U TISUĆAMA KUNA)	2007.	2006.
Preplaćeni porez na dobit	1.927	1.608
Potraživanje za obračunatu kamatu po danim kreditima	876	15
Neto potraživanja za PDV	57.681	46.580
Potraživanja od radnika	3.680	2.884
Unaprijed plaćeni troškovi	3.115	5.106
Potraživanja po ugovorima o nagodbi	1.371	1.400
Ostala potraživanja – bruto	9.035	13.939
Ispravak vrijednosti ostalih potraživanja	(1.215)	(1.262)
	76.470	70.270

Ispravak vrijednosti ostalih potraživanja iskazan je u okviru Troškova prodaje i distribucije, odnosno Troškovima po prirodi (bilješka 10, odnosno 13).

BILJEŠKA 27– FINANCIJSKA IMOVINA PO FER VRIJEDNOSTI U RAČUNU DOBITI I GUBITKA

(U TISUĆAMA KUNA)	2007.	2006.
Ulaganja u:		
Investicijske fondove	6.040	2.933
Ostalo	123	113
	6.163	3.046

Promjene u toku godine su kako slijede:

(U TISUĆAMA KUNA)	2007.	2006.
Početna knjigovodstvena vrijednost	3.046	113
Povećanja	3.010	9.105
Prodaja	-	(6.172)
Vrijednosno usklađenje po fer vrijednosti	107	-
Zaključna knjigovodstvena vrijednost	6.163	3.046

U 2007. godini kupljen je udio u investicijskom fondu ST Cash u iznosu od 3.000 tisuća kuna. U 2006. godini obavljeno je ulaganje u Zakladu HGK za stipendije u iznosu od 10 tisuća kuna.

U 2006. godini prodan je udjel u investicijskom fondu PBZ Custody za iznos od 6.287 tisuća kuna. Razlika između prodajne cijene i knjigovodstvene vrijednosti u iznosu od 115 tisuća kuna iskazana je u okviru Ostalih dobitaka, neto (bilješka 7).

BILJEŠKA 28 – NOVAC I NOVČANI EKVIVALENTI

(U TISUĆAMA KUNA)	2007.	2006.
Novac na računima u bankama	109.895	124.359
Novac u blagajnama	413	396
Primljeni čekovi	11	21
Depoziti i vrijednosni papiri	2.230	1.342
	112.549	126.118

BILJEŠKA 29 – DUGOTRAJNA IMOVINA KOJA SE DRŽI RADI PRODAJE

(U TISUĆAMA KUNA)	2007.	2006.
Nekretnine u Ulici baruna Trenka 2, Zagreb	-	2.605
Nekretnine u podružnici Podravka Kft, Budapest	5.469	5.293
	5.469	7.898

U prosincu 2006. godini donesena je Odluka o prodaji nekretnina u Zagrebu.

U siječnju 2006. godine prodano je zemljište i građevinski objekt za iznos od 2.075 tisuća EUR ili 15.420 tisuća kuna. Razlika između prodajne cijene i knjigovodstvene vrijednosti u iznosu od 9.810 tisuća kuna iskazana je u okviru Ostalih dobitaka, neto (bilješka 7).

BILJEŠKA 30 – DIONIČKI KAPITAL

	BROJ DIONICA	OBIČNE DIONICE	KAPITALNA DOBIT	VLASTITE DIONICE	UKUPNO
	(U KOMADIMA)		(U TISUĆAMA KUNA)		
1. siječnja 2006.	5.337.847	1.626.001	29.368	(19.573)	1.635.796
Kupovina vlastitih dionica	(25.000)	-	-	(9.721)	(9.721)
Prodaja vlastitih dionica	25.133	-	3.661	5.988	9.649
Opcije za radnike/i/:					
- realizacija opcija	62.334	-	(2.385)	16.595	14.210
- fer vrijednosti opcija	-	-	16.271	-	16.271
Opcije na vlastite dionice /ii/	-	-	(238.876)	-	(238.876)
31. prosinca 2006.	5.400.314	1.626.001	(191.961)	(6.711)	1.427.329
1. siječnja 2007.	5.400.314	1.626.001	(191.961)	(6.711)	1.427.329
Kupovina vlastitih dionica	(109.402)	-	-	(57.526)	(57.526)
Opcije za radnike/i/:	-	-	-	-	-
- realizacija opcija	52.918	-	(13.782)	24.888	11.106
- fer vrijednosti opcija	-	-	8.682	-	8.682
Opcije na vlastite dionice /ii/	-	-	238.876	-	238.876
31. prosinca 2007.	5.343.830	1.626.001	41.815	(39.349)	1.628.467

Temeljni kapital Društva na dan 31. prosinca 2007. godine iznosi 1.626.001 tisuća kuna, a podijeljen je u 5.420.003 dionica (2006.: 1.626.001 tisuća kuna i 5.420.003 dionica). Nominalna vrijednost jedne dionice iznosi 300 kuna. Sve izdane dionice u potpunosti su plaćene.

Opcije na vlastite dionice

Postoji odluka Glavne skupštine Društva o stjecanju vlastitih dionica po određenim uvjetima. U toku 2006. godine, Grupa je s drugim nepovezanim društvom ("Imateljem prodajne opcije") potpisalo ugovor o prenosivoj opciji na kupnju vlastitih dionica. Temeljem ugovora, Grupa ima opciju kupnje ("Kupovnu opciju") svih vlastitih dionica Grupe koje su u vlasništvu Imatelja prodajne opcije u razdoblju od 20. svibnja 2006. do 20. travnja 2007. godine. Na dan 31. prosinca 2006. godine broj stečenih dionica Društva od strane Imatelja prodajne opcije iznosio je 576.880 dionica. Izvršna cijena opcije jednaka je prosječnoj cijeni plaćenju od strane Imatelja prodajne opcije, uvećanoj za godišnju kamatu od 4,5% i naknadu za opcije od 1%.

Nadalje, po istoj izvršnoj cijeni, Imatelj prodajne opcije može nametnuti Grupi kupnju svih stečenih dionica u razdoblju od 20. travnja 2007. do 20. svibnja 2007. godine. Predmetna opcija je istekla na dan 20. svibnja 2007. godine.

Plan dioničkih opcija za zaposlene detaljnije je opisan u bilješci 39 uz financijske izvještaje.

BILJEŠKA 31 – PRIČUVE

(U TISUĆAMA KUNA)	PRIČUVE ZA				UKUPNO
	ZAKONSKE PRIČUVE	OSTALE PRIČUVE	PRIČUVE IZ PRERAČUNA	VLASTITE DIONICE	
1. siječnja 2006.	43.585	51.410	5.872	24.647	125.514
Prijenos	-	19.921	-	(19.921)	-
Odobrena dividenda /i/	-	(19.921)	-	-	(19.921)
Prijenos u pričuve /ii/	702	39.380	-	-	40.082
Tečajne razlike	-	-	2.828	-	2.828
31. prosinca 2006.	44.287	90.790	8.700	4.726	148.503
1. siječnja 2007.	44.287	90.790	8.700	4.726	148.503
Izmjena počet stanja	133	-	-	-	133
Odobrena dividenda /i/	-	(25.703)	-	-	(25.703)
Prijenos u pričuve /ii/	297	5.219	-	1.986	7.502
Tečajne razlike	-	-	8.206	-	8.206
31. prosinca 2007.	44.717	70.306	16.906	6.712	138.641

Zakonska pričuva formira se sukladno hrvatskim propisima prema kojima je Društvo dužno u zakonske pričuve unositi dvadeseti dio (5%) dobiti tekuće godine, sve dok te pričuve zajedno s kapitalnom dobiti ne dosegnu visinu od pet posto (5%) temeljnog kapitala. Ova pričuva kao ni pričuva za vlastite dionice nije raspodjeljiva. Ostale pričuve uglavnom se sastoje od rezervi nastalim u skladu s odredbama Statuta Grupe.

/i/ Prema odluci Glavne skupštine Društva iz srpnja 2007. godine, dobit Grupe za 2006. godinu raspoređena je u: zakonske rezerve u iznosu od 296 tisuća kuna, te u rezerve za vlastite dionice 1.986 tisuća kuna i u ostale rezerve 182 tisuće kuna.

/ii/ Prema odluci Glavne skupštine Društva iz srpnja 2007. godine, odobrena je isplata dividende u bruto iznosu od 5 kuna po dionici.

BILJEŠKA 32 – ZADRŽANA DOBIT

(U TISUĆAMA KUNA)	2007.	2006.
Stanje 01. siječnja	170.848	159.849
Izmjena početnog stanja	(2.513)	-
Prijenos u zakonske i ostale rezerve	(7.502)	(40.082)
Isplata dividende	(1.305)	(7.120)
Realizacija opcija	-	(2.160)
Neto dobit razdoblja	18.336	60.361
Stanje 31. prosinca	177.864	170.848

BILJEŠKA 33 - FINANCIJSKE OBVEZE PO FER VRIJEDNOSTI U RAČUNU DOBITI I GUBITKA

(U TISUĆAMA KUNA)	2007.	2006.
Izdane obveznice	354.000	372.158
	354.000	372.158

Dana 17. svibnja 2006. godine Grupa je izdala obveznice s kamatnom stopom od 5,125% i dospijemem 17. svibnja 2011. godine u nominalnom iznosu od 375.000 tisuća kuna.

Efektivne kamatne stope na dan bilance su kako slijedi:

(U %)	2007.			2006.		
	KUNE	EUR	OSTALO	KUNE	EUR	OSTALO
Izdane obveznice	5,32	-	-	5,32	5,00	-

BILJEŠKA 34 – OBVEZE PO PRIMLJENIM KREDITIMA

(U TISUĆAMA KUNA)	2007.	2006.
Dugoročni krediti		
Banke u Hrvatskoj	67.313	125.051
Banke u inozemstvu	16.954	25.400
Financijski najam	29.231	2.726
	113.498	153.177
Kratkoročni krediti		
Banke u Hrvatskoj	422.059	345.744
Banke u inozemstvu	223.715	104.644
Financijski najam	3.008	4.883
Ostalo	434	1.589
	649.216	456.860
Ukupno krediti	762.714	610.037

Primljeni krediti od banaka u iznosu od 155.407 tisuća kuna (2006.: 315.784) osigurani su založenim zemljištem i građevinskim objektima Grupe (bilješka 20).

Obveza po financijskom najmu Grupe je kako slijedi:

(U TISUĆAMA KUNA)	MINIMALNA PLAĆANJA NAJMA		TROŠAK FINANCIRANJA		SADAŠNJA VRIJEDNOST MIN. PLAĆANJA NAJMA	
	2007.	2006.	2007.	2006.	2007.	2006.
Do jedne godine	5.308	5.320	2.378	437	2.930	4.883
Od jedne do pet godina	14.294	2.932	9.833	206	4.461	2.726
Nakon pet godina	33.199	-	8.459		24.740	-
Manje budući financijski troškovi	20.670	(643)	20.670	643	32.131	7.609
Sadašnja vrijednost min. plaćanja najma	32.131	7.609			32.131	7.609

U financijskim izvještajima uključeno u:

Obveze po primljenim kreditima - kratkoročni krediti	2.930	4.883
Obveze po primljenim kreditima - dugoročni krediti	29.201	2.726
	32.131	7.609

Izloženost promjeni kamatne stope na primljene kredite sukladno ugovorenim datumima promjena kamatnih stopa na dan bilance je kako slijedi:

(U TISUĆAMA KUNA)	2007.	2006.
Do 6 mjeseci	351.343	479.858
6 – 12 mjeseci	297.795	52.356
1 – 5 godina	92.156	60.291
Preko 5 godina	21.420	17.532
	762.714	610.037

Ukoliko se kamatna stopa na kredite s promjenjivom kamatnom stopom poveća u prosjeku za 8,41%, obveza za kamatu povećala bi se za 2.737 tisuća kuna.

Dinamika otplate dugoročnih kredita je kako slijedi:

(U TISUĆAMA KUNA)	2007.	2006.
Od 1 – 2 godine	39.609	73.025
Od 2 – 5 godina	52.469	62.620
Preko 5 godina	21.420	17.532
	113.498	153.177

Efektivne kamatne stope na dan bilance su kako slijedi:

	2007.			2006.		
	KUNE	EUR	OSTALO	KUNE	EUR	OSTALO
	%	%	%	%	%	%
Dugoročni krediti						
Banke u Hrvatskoj	4,04	5,53	-	4,00	5,01	-
Banke u inozemstvu	-	5,72	-	-	5,13	4,84
Financijski najam	-	7,86	-	-	7,15	-
Ostalo	-	-	8,53	-	-	-
Kratkoročni krediti						
Banke	4,85	6,16	4,63	4,57	4,22	4,75
Ostalo	4,72	-	-	4,50	-	-

Primljeni dugoročni krediti vraćani su u skladu s planom otplate za 2007. godinu, a neki kao Bank Austria d.d. Beč, Kronos i Privredna banka Zagreb d.d. otplaćeni su u cijelosti. Krajem 2007. godine zaključen je ugovor s Raiffeisen leasingom o financijskom leasingu nekretnina u bruto iznosu od 6.798 tisuća EUR, na rok od 15 godina i kamatnu stopu u visini 6-mjesečnog EURIBOR-a +3%. Tijekom 2007. godine zaključen je ugovor o dugoročnom kreditu za osnovna sredstva s Raiffeisen Krekovom bankom Maribor u visini od 1.370 tisuća EUR za Danicu d.o.o. i iskorišten je u visini od 920 tisuća EUR. Kamatna stopa ugovorena je u iznosu 3 mjesecnih EURIBOR-a+1,4% godišnje, rok vraćanja kredita je 5 godina. Knjigovodstveni iznosi i fer vrijednost dugoročnih kredita su kako slijedi:

(U TISUĆAMA KUNA)	KNJIGOVODSTVENI IZNOSI		FER VRIJEDNOST	
	2007.	2006.	2007.	2006.
Dugoročni krediti				
Banke u Hrvatskoj	67.313	125.051	63.762	125.051
Banke u inozemstvu	16.954	25.400	16.954	25.400
Financijski najam	29.231	2.726	29.201	2.835
	113.498	153.177	109.917	153.286

Fer vrijednost je izračunata na temelju diskontiranog novčanog tijeka primjenom kamatne stope od 5,50% (2006.: 5,35%).

Knjigovodstveni iznos kratkoročnih kredita uglavnom odgovara njihovoj fer vrijednosti.

Knjigovodstveni iznos kredita Društva preračunat je iz slijedećih valuta:

(U TISUĆAMA KUNA)	2007.	2006.
Kune	375.532	265.632
EUR	327.813	254.911
Ostalo	59.369	89.494
	762.714	610.037

Veći dio kredita koristi se u kunama, pa utjecaj promjene tečaja nije značajan na visinu obveze po kreditima.

Društvo ima slijedeće nepovučene kreditne linije:

(U TISUĆAMA KUNA)	2007.	2006.
Promjenjiva kamatna stopa:		
- unutar jedne godine	107.575	130.663
	107.575	130.663

Radi se o kratkoročnim okvirima na revolving osnovi, a koriste se za financiranje povremenih potreba te se vraćaju iz priljeva.

BILJEŠKA 35 – REZERVIRANJA

(U TISUĆAMA KUNA)	JUBILARNE NAGRADE	NEISKORI- ŠTENI DANI GODIŠNJEG ODMORA	OTPREMNINE	POTICAJNE OTPREMNINE I BONUSI	SUDSKI SPOROVI	UKUPNO
Analiza ukupnih rezerviranja na dan 31. prosinca 2006.:						
Dugoročni dio	17.424	-	-	258	4.325	4.325
Kratkoročni dio	2.783	-	-	26.494	-	-
Stanje 1. siječnja 2007.	20.207	-	-	26.752	4.325	4.325
Trošak/(prihod) u računu dobiti i gubitka:						
Povećanje / (smanjenje) rezerviranja	(1.012)	11.452	7.094	3.700	860	860
Iskorišteno u toku godine	(3.179)	-	-	(26.752)	(597)	(597)
Stanje 31. prosinca 2007.	16.016	11.452	7.094	3.700	4.588	4.588
Analiza ukupnih rezerviranja na dan 31. prosinca 2007.:						
Dugoročni dio	13.909	-	7.094	-	4.409	4.409
Kratkoročni dio	2.107	11.452	-	3.700	179	179
	16.016	11.452	7.094	3.700	4.588	4.588

Primanja radnika

Ovo rezerviranje odnosi se na procijenjena primanja radnika vezana uz jubilarne nagrade i za troškove neiskorištenih godišnjih odmora, što je definirano kolektivnim ugovorom te bonuse izvršnim direktorima. Dugoročni iznos rezerviranja odnosi se na procijenjena stečena prava na jubilarne nagrade koje će biti isplaćene nakon 2007. godine. Kratkoročni iznos primanja radnika sastoji se od 11.452 tisuće kuna za neiskorištene godišnje odmire, 1.820 tisuća kuna godišnjeg bonusa izvršnih direktora, 2.107 tisuće kuna jubilarnih nagrada koji će biti isplaćene u 2008. godini te 1.880 tisuća kuna poticajnih otpremnina na Danici d.o.o.

Otpremnine

Na temelju usvojenih planova otpremnina Grupe, u prosincu 2006. godine postignut je sporazum s 93 radnika o otkazu iz poslovno uvjetovanog razloga uz stimulativnu otpremninu koja je isplaćena u siječnju 2007. godine.

U toku 2007. godine postignuti su sporazumi uz isplatu stimulativne otpremnine s još 336 radnika Grupe o otkazu iz poslovno uvjetovanog razloga te 10 radnika iz osobnih razloga.

Sudski sporovi

Navedeni iznosi obavljenih rezerviranja odnose se na određene sudske sporove protiv Grupe. Trošak rezerviranja iskazan je u računu dobiti i gubitka u okviru administrativnih troškova.

Na temelju stručnog mišljenja odvjetnika Uprava Grupe predviđa da neće imati materijalnih gubitaka po ovim sporovima iznad iznosa za koje su izvršena rezerviranja na dan 31. prosinca 2007. godine.

BILJEŠKA 36 – OBVEZE PREMA DOBAVLJAČIMA I OSTALE OBVEZE

(U TISUĆAMA KUNA)	2007.	2006.
Obveze prema dobavljačima	615.829	533.374
Obveze za opcije na vlastite dionice	-	247.275
Ostale obveze	146.509	139.697
	762.338	920.346

Na dan 31. prosinca 2007. godine knjigovodstveni iznos obveze približno odgovara fer vrijednosti.

Ostale obveze su kako slijedi:

(U TISUĆAMA KUNA)	2007.	2006.
Obveze za plaće i ostale naknade radnicima	66.675	62.663
Obveza za dividendu	2.087	2.213
Obveze za nedospjele kamate na obveznice i kredite	18.340	17.037
Obveze za naknadu za zbrinjavanje ambalaže	5.533	7.406
Neto obveza za PDV	1.308	1.180
Obveze za porez na dobit, doprinose i druge pristojbe	7.721	15.524
Ostalo	44.845	33.674
Obveze za opcije na vlastite dionice	-	247.275
	146.509	386.972

BILJEŠKA 37 – PLAN MIROVINSKIH PRIMANJA

Sukladno kolektivnom ugovoru koji su potpisala društva u Hrvatskoj Grupa ima obvezu isplaćivanja jubilarnih nagrada, otpremnina i ostalih naknada svojim zaposlenicima. Grupa ima planove definiranih primanja za zaposlenike koji ispunjavaju određene kriterije. Ukoliko zaposlenici odlaze u redovnu mirovinu (bez poticajne otpremnine) isplaćuje im se 10 tisuća kuna neto od čega je 2 tisuće kuna oporezivo. Drugih oblika primanja nakon odlaska u mirovinu nema. Jubilarne nagrade isplaćuju se prema kolektivnom ugovoru u sljedećim neto iznosima i prema sljedećim godinama radnog staža u Grupi:

- 1.200 kuna za 10 godina neprekinutog radnog staža
- 1.600 kuna za 15 godina neprekinutog radnog staža
- 2.000 kuna za 20 godina neprekinutog radnog staža
- 2.500 kuna za 25 godina neprekinutog radnog staža
- 3.000 kuna za 30 godina neprekinutog radnog staža
- 3.500 kuna za 35 godina neprekinutog radnog staža
- 4.000 kuna za 40 godina neprekinutog radnog staža

Za zaposlenike Grupe u Republici Hrvatskoj, plaćaju se zakonski doprinosi za mirovinsko osiguranje u dotičnim društvima Grupe. Ti doprinosi čine osnovu za mirovine koje Hrvatski mirovinski fond isplaćuje hrvatskim zaposlenicima nakon njihova odlaska u mirovinu.

Aktuarsku procjenu sadašnje vrijednosti obveza temeljem definiranih primanja obavili su aktuari tvrtke Aktuarijat Sanjković d.o.o. na dan 31. prosinca 2007. godine. Grupa je s naslova jubilarnih naknada u 2007. godini rezervirala 16.016 tisuća kuna, a za troškove redovnih otpremnina 7.094 tisuća kuna. Sadašnja vrijednost obveza po definiranim primanjima, povezani troškovi tekućeg i minulog rada određeni su metodom projicirane kreditne jedinice. Aktuarske procjene su izvedene na temelju sljedećih glavnih pretpostavki:

	PROCJENA 2007.
Diskontna stopa	5,4%
Stopa fluktuacije 2007.	3,2 – 6,8 %
Prosječan očekivan preostali radni staž (u godinama)	24

Iznosi priznati u računu dobiti i gubitka s naslova plana definiranih primanja:

(U TISUĆAMA KUNA)	2007.
Trošak tekućeg rada	1.205
Trošak kamata	1.121
Neto aktuarski gubitak financijske godine	3.692
Isplaćena primanja	(2.436)
Ostala aktuarska usklađenja	(937)
	2.645

Iskazan iznos u bilanci na osnovu obveza Društva s naslova definiranih otpremnina i jubilarnih nagrada za odlazak u mirovinu:

(U TISUĆAMA KUNA)	2007.	2006.
Sadašnja vrijednost jubilarnih nagrada	16.016	20.207
Sadašnja vrijednost otpremnina	7.094	258
Obveza iskazana u bilanci	23.110	20.465

Od toga po ročnosti:

(U TISUĆAMA KUNA)	2007.	2006.
Kratkoročne obveze	2.107	2.783
Dugoročne obveze	21.003	17.682
	23.110	20.465

Promjene sadašnje vrijednosti obveza s naslova definiranih primanja tijekom razdoblja:

(U TISUĆAMA KUNA)	2007.
Na dan 01. siječnja	20.465
Trošak tekućeg rada	1.205
Troškovi kamata	1.121
Aktuarski gubitak	3.692
Isplaćena primanja	(2.436)
Ostala aktuarska usklađenja	(937)
Na dan 31. prosinca	23.110

BILJEŠKA 38 – FINANCIJSKI INSTRUMENTI

38.1. Upravljanje rizikom kapitala

Odnos neto duga i kapitala (Gearing ratio)

Riznica Podravke d.d. i Podravka Grupe analizira strukturu kapitala na polugodišnjoj razini.

Kao dio navedene analize Riznica analizira trošak kapitala i rizik povezan sa svakom stavkom kapitala. Gearing ratio na dan bilance bio je kako slijedi:

(U TISUĆAMA KUNA)	2007.	2006.
Dug (dugoročni i kratkoročni krediti)	1.116.714	982.195
Novac i novčani ekvivalenti	(112.549)	(126.118)
Neto dug	1.004.165	856.077
Glavnica	1.944.972	1.746.680
Omjer duga i glavnice	51,63%	49,01%

Dug je definiran kao obveza za dugoročne i kratkoročne kredite. Glavnica uključuje sav kapital i sve pričuve.

38.2. Temeljne računovodstvene politike

Temeljne računovodstvene politike i usvojene metode, uključujući kriterije priznavanja, osnovu vrednovanja, te osnovu za priznavanje prihoda i rashoda za svaku klasu financijske imovine, financijskih obveza i glavninih instrumenata su podrobnije navedene u bilješci 3 uz financijske izvještaje.

38.3. Kategorije financijskih instrumenata

(U TISUĆAMA KUNA)	2007.	2006.
Financijska imovina		
Zajmovi i potraživanja (uključujući novac i novčane ekvivalente)	1.295.558	1.344.636
Ulaganja koja se drže do dospelja mjenice	31.794	34.230
Financijska imovina po fer vrijednosti	11.632	10.944
Financijske obveze		
Obveze po financijskom najmu	32.239	7.609
Financijske obveze po fer vrijednosti	354.000	372.158
Amortizacijski trošak (kreditni i dobavljači, ostale obveze)	1.535.663	1.574.058

38.4. Ciljevi upravljanja financijskim rizikom

Grupa je izložena međunarodnom tržištu i u značajnom dijelu se financira putem kredita denominiranih u stranim valutama. Kao rezultat, Grupa je podložna utjecaju promjene cijena na tržištu prehrambenih sirovina te utjecaju tečajnih razlika i promjene kamatnih stopa. Grupa je, zbog prodaje robe s odgodom plaćanja, izložena i riziku nenaplativosti potraživanja.

Riznica u Podravki obavlja financijske usluge za Podravku i koordinira financijsko poslovanje Grupe na domaćem i međunarodnim financijskim tržištima, te prati i upravlja financijskim rizicima vezanim uz poslovne aktivnosti Podravke. Najvažniji rizici uključuju tržišne rizike (rizik promjene valutnog tečaja, rizik promjene kamatnih stopa i cijena), kreditni rizik i rizik od moguće nelikvidnosti.

Najvažniji rizici, zajedno s metodama korištenim za upravljanje tim rizicima opisani su u nastavku. Grupa nije koristila derivativne (izvedene) instrumente za upravljanje rizicima. Grupa ne koristi derivativne instrumente u špekulativne svrhe.

38.5. Tržišni rizik

Upravljanje robnim rizicima (rizicima promjene cijena)

Promjenjivost cijena prehrambenih sirovina je prevladavajući element u poslovnom okruženju Grupa, budući da udio materijala izrade u troškovima prodanih proizvoda u Podravki kao prehrambenoj kompaniji kreće se između 61% - 64% što jasno govori o važnosti upravljanja cijenama ulaznih sirovina.

Funkcija nabave je centralizirana te se već samim time postiže na tržištu status respektabilnog kupca s dobrim polazištem u pregovaranju. Sklapaju se ugovori s fiksnim cijenama i dugoročni, načelni ugovori

u kojima se definiraju uvjeti sukladno s kretanjima na tržištu. Tako se u nabavi redovito prate svjetski trendovi na robnim burzama i koriste redoviti "market reporti" od strateških dobavljača i temeljem toga se reagira na "spot" tržištu u trenutku kada određena sirovina postiže dobru odnosno povoljnu cijenu za Grupu.

Rizici s osnovna prodajne funkcije

Grupa ne koristi forward ugovore u svrhu upravljanja rizicima promjene cijena prehrambenih sirovina.

38.6. Upravljanje valutnim rizikom

Grupa određene transakcije obavlja u stranoj valuti, te je po tom pitanju izložena rizicima promjene valutnih tečajeva. U idućoj tablici su prikazani knjigovodstveni iznosi monetarne imovine i monetarnih obveza Grupe u stranoj valuti na izvještajni datum.

(U TISUĆAMA KUNA)	OBVEZE		IMOVINA	
	2007.	2006.	2007.	2006.
Europska Unija (EUR)	470.443	369.528	88.821	93.948
SAD (USD)	23.672	23.323	8.146	12.128
Ostale valute	151.103	179.285	217.497	219.700

Analiza osjetljivosti na valutni rizik

Grupa je uglavnom izložena valutnom riziku promjene tečaja kune u odnosu na EUR i USD, zbog činjenice da se trgovina prehrambenim sirovinama na međunarodnom tržištu velikim dijelom obavlja u valutama EUR i USD.

U idućoj tablici analizirana je osjetljivost Grupe na povećanje tečaja kune od 0,06% u 2007. godini (1,36 % u 2006. godini) u odnosu na relevantne strane valute. Prethodne stope osjetljivosti su stope koje predstavljaju procjenu rukovodstva o realno mogućim promjenama valutnih tečajeva. Analiza osjetljivosti uključuje samo otvorene novčane stavke u stranoj valuti i njihovo preračunavanje na kraju razdoblja temeljem postotne promjene valutnih tečajeva. Analiza osjetljivosti uključuje monetarnu imovinu i monetarne obveze u valuti. Negativan broj pokazuje smanjenje dobiti ako se hrvatska kuna u odnosu na predmetnu valutu promijenila za gore navedene postotke. U slučaju obrnuto proporcionalne promjene vrijednosti hrvatske kune u odnosu na predmetnu valutu, utjecaj na dobit bio bi jednak i suprotan.

(U TISUĆAMA KUNA)	UTJECAJ VALUTE EUR		UTJECAJ VALUTE USD	
	2007.	2006.	2007.	2006.
Dobit	1.309	-	-	-
Gubitak	-	2.061	356	619

(U TISUĆAMA KUNA)	UTJECAJ VALUTE EUR	
	2007.	2006.
Dobit	-	-
Gubitak	1.159	708

Izloženost promjeni tečaja prikazanih valuta za 0,06 % najvećim dijelom povezano je sa stanjem primljenih kredita, stanjem dobavljača i potraživanjima iskazanim u eurima (EUR) i američkim dolarima (USD).

38.6. Upravljanje rizikom kamatnih stopa

Zbog činjenice da Grupa koristi kredite s fiksnim i promjenjivim kamatnim stopama Grupa je izložena riziku promjene kamatnih stopa. Velika većina kredita Grupe ugovorena je s promjenjivom kamatnom stopom.

Analiza osjetljivosti na kamatni rizik

Analiza osjetljivosti u nastavku temeljena je na izloženosti riziku promjene kamatnih stopa na datum bilance. Za obveze vezane za promjenjivu kamatnu stopu analiza je izrađena uz pretpostavku da je iznos obveza iskazanih na datum bilance vrijedio tijekom cijele godine. Povećanje ili smanjenje kamatnih stopa za 50 baznih poena koristi se u internom izvještavanju o riziku kamatne stope i predstavlja

procjenu menadžmenta o razumnoj mogućoj promjeni kamatnih stopa. U slučaju promjene kamatne stope za 50 baznih poena, uz pretpostavku stabilnih ostalih varijabli, došlo bi do sljedećih promjena u rashodima za kamatu Grupe: u 2007. bi iznosila 2.737 tisuća kuna (u 2006. promjena bi iznosila 1.799 tisuća kuna).

Zbog povećanja dugoročne zaduženosti s promjenjivom kamatnom stopom, povećan je i utjecaj eventualne promjene kamatne stope na dobit.

38.7. Ostali cjenovni rizici

Grupa je izložena rizicima promjene cijene glavnice koji proizlaze iz vlasničkih udjela. Vlasnički udjeli se drže iz strateških razloga, a ne radi trgovanja.

38.8. Analiza osjetljivosti cijene glavnice

Analize osjetljivosti iznesene u nastavku su određene na temelju izloženosti cjenovnom riziku glavnice na izvještajni datum.

Osjetljivost grupe na cijene glavnice se nije značajno promijenila u odnosu na prethodnu godinu.

38.9. Upravljanje kreditnim rizikom

Kreditni rizik je rizik od neplaćanja odnosno neizvršenja ugovornih obveza od strane kupaca Grupe koji utječe na eventualni financijski gubitak Grupe. Grupa je usvojila „Postupak upravljanja kreditnim rizicima“ koji primjenjuje u poslovanju s kupcima, te prikuplja instrumente osiguranja plaćanja, gdje god je to moguće, u svrhu zaštite od mogućih financijskih rizika i gubitaka uslijed neizvršenja plaćanja i ugovornih obveza. Kupci se svrstavaju u skupine rizičnosti prema financijskim pokazateljima poslovanja i dosadašnjem poslovanju s Grupom te se za svaku skupinu primjenjuju odgovarajuće mjere zaštite od kreditnog rizika.

Za kategorizaciju kupaca uglavnom se koriste podaci iz službenih financijskih izvještaja kupaca, pribavljaju se ocjene neovisnih bonitetnih kuća te se koriste podaci Grupe o dosadašnjem poslovanju s kupcem.

Analiza izloženosti Podravke i kreditno ocjenjivanje kupaca izrađuje se kontinuirano, te se kreditna izloženost prati i kontrolira kroz kreditne limite koji se mijenjaju i provjeravaju najmanje jednom godišnje.

Društvo posluje s velikim brojem kupaca različite strukture djelatnosti i veličine. Najveća koncentracija kreditnog rizika se odnosi na trgovačke lance.

Društvo nema značajnu kreditnu izloženost koja nije pokrivena instrumentima osiguranja.

38.10. Upravljanje rizikom likvidnosti

Odgovornost za upravljanje rizikom likvidnosti snosi Uprava, koja postavlja odgovarajući okvir za upravljanje rizikom likvidnosti, s ciljem upravljanja kratkoročnim, srednjoročnim i dugoročnim zahtjevima financiranja i likvidnosti. Grupa upravlja rizikom likvidnosti održavajući adekvatne rezerve i kreditne linije, kontinuirano uspoređujući planirani i ostvareni tijek novca uz praćenje dospijea potraživanja i obveza.

Tablična analiza rizika likvidnosti i rizika kamatnih stopa

Tablice u nastavku prikazuju dospijea ugovornih obveza Grupe iskazanih u bilanci na kraju razdoblja.

(U TISUĆAMA KUNA)	PROSJEČNA PONDERIRANA EFEKTIVNA						
	KAMATNA STOPA	DO 1 MJ.	OD 1 DO 3 MJ.	OD 3 MJ. DO 1 G.	OD 1 DO 5 G.	PREKO 5 GODINA	UKUPNO
2007. godina							
Beskamatne	-	553.457	185.023	26.340	1.918	38.450	805.188
Financij. obveze po fer vrijednosti	-	-	-	-	354.000	-	354.000
Kamatne	5,20%	1.123	285.739	362.276	92.156	21.420	762.714
		554.580	470.762	388.616	448.074	59.870	1.921.902
2006. godina							
Beskamatne	-	481.202	176.067	289.729	-	24.632	971.630
Financij. obveze po fer vrijednosti	-	-	-	-	372.158	-	372.158
Kamatne	4,85%	44.351	88.702	399.161	60.291	17.532	610.037
		525.553	264.769	688.890	432.449	42.164	1.953.825

Beskamatne obveze Grupe do jednog mjeseca najvećim dijelom sastoje se od obveza prema dobavljačima u iznosu od 437.411 tisuća kuna za 2007. godinu (367.411 tisuća kuna u 2006. godini) i obveza prema zaposlenicima u iznosu od 66.675 tisuća kuna (62.663 tisuća kuna u 2006. godini).

Beskamatne obveze Grupe s rokom dospijea dužim od pet godina objedinjuju uz ostalo i dugoročna rezerviranja u iznosu od 25.412 tisuća kuna u 2007. godini (22.007 tisuća kuna u 2006. godini).

U kamatnim obvezama prikazane su obveze s osnove kratkoročnih i dugoročnih kredita, obveznica i financijskog najma.

Tablice u nastavku prikazuju dospijea ugovorne imovine Grupe iskazane u bilanci na kraju razdoblja.

Tablice su izrađene na temelju nediskontiranih novčanih odljeva po financijskoj imovini na datum dospijea. Tablice prikazuju novčane tokove po glavnici i kamatama.

(U TISUĆAMA KUNA)	PROSJEČNA PONDERIRANA EFEKTIVNA		OD 1	OD 3 MJ.	OD 1	PREKO 5	UKUPNO
	KAMATNA STOPA	DO 1 MJ.	DO 3 MJ.	DO 1 G.	DO 5 G.	GODINA	
2007. godina							
Beskamatne		637.349	232.911	182.470	564	-	1.053.294
Kamatne	3,89%	113.566	111.170	10.180	48.806	1.968	285.690
		750.915	344.081	192.650	49.370	1.968	1.338.984
2006. godina							
Beskamatne		613.179	276.073	107.043	1.622	-	997.917
Kamatne	3,44%	126.345	477	252.118	11.180	1.773	391.893
		739.524	276.550	359.161	12.802	1.773	1.389.810

38.11. Fer vrijednost financijskih instrumenata

Fer vrijednosti financijske imovine i financijskih obveza se određuje kako slijedi:

- fer vrijednost financijske imovine i financijskih obveza kojima se trguje na aktivnim likvidnim tržištima, pod standardnim uvjetima, određuje se prema cijenama koje kotiraju na tržištu
- fer vrijednost ostale financijske imovine i ostalih financijskih obveza određuje se u skladu s modelima za određivanje cijena, a na temelju analize diskontiranih novčanih tokova koristeći cijene iz poznatih transakcija na tržištu i cijene koje se nude za slične instrumente

Financijski instrumenti koji se drže do dospijea u normalnom poslovanju su knjiženi po trošku nabave ili neto iznosu smanjenom za otplaćeni dio. Fer vrijednost je određena kao iznos po kojem se financijski instrument može prodati trgovanjem između dobrovoljnih poznatih stranaka po tržišnim uvjetima, osim u slučaju prodaje pod prisilom ili radi likvidacije. Fer vrijednost financijskog instrumenta je ona koja je objavljena na tržištu vrijednosnica ili dobivena metodom diskontiranog tijeka novca.

Na dan 31. prosinca 2007. iskazani iznosi novca, kratkoročnih depozita, potraživanja, kratkoročnih obveza, ukalkuliranih troškova, kratkoročnih pozajmica i ostalih financijskih instrumenata odgovaraju njihovoj tržišnoj vrijednosti, zbog kratkoročne prirode ovih sredstava i obveza.

BILJEŠKA 39 – ISPLATE S TEMELJA DIONICA

Opcije za radnike

Opcije na kupnju dionica Podravke d.d. odobravaju se članovima Uprave i nekim izvršnim direktorima u Podravka d.d., Belupo d.d. i Danica d.o.o. u skladu s važećim Ugovorima koji su važili za period od 2000. godine nadalje. Cijena iskorištenja odobrene opcije jednaka je prosječnoj cijeni dionice Društva ostvarenoj na Zagrebačkoj burzi u godini u kojoj se opcija stječe (radnici Belupa imali su pravo kupnje po 60% prosječne cijene do 2005. godine). Period stjecanja obično teče od početka poslovne godine. Opcije se stječu za svaku poslovnu godinu posebno. Period stjecanja je jedna godina. Opcije se mogu iskoristiti od treće do kraja pete godine u odnosu na kraj godine u kojoj se stječu. Na temelju iskustva iz prošlosti, prava na opcije stječu se odmah po prekidu zaposlenja, te se mogu iskoristiti u razdoblju od 6 do 12 mjeseci kako je određeno u Sporazumu o raskidu ugovora o radu. Društvo nema zakonsku ili ugovornu obvezu da otkupi ili podmiri opcije u novcu.

Promjene u broju danih opcija za dionice i njihovih prosječnih izvršnih cijena su kako slijedi:

SERIJA OPCIIJA	BROJ OPCIIJA	DATUM DODJELE	DATUM ISTEKA	IZVRŠNA CIJENA	FER VRIJEDNOST U GODINI DODJELE	FER VRIJEDNOST NA 31.12.2007.
Početno stanje	96.374					
Seriya 4	20.000	2003.	2008.	184,36	171,00	510,00
Seriya 4	8.000	2003.	2008.	110,62	171,00	510,00
Seriya 5	47.374	2004.	2009.	198,04	239,00	510,00
Seriya 5	8.000	2004.	2009.	118,82	239,00	510,00
Seriya 6	13.000	2005.	2010.	296,69	318,00	510,00

Dodijeljene opcije u 2007. godini

Seriya 7	54.633		2012.	473,72	510,00	510,00
----------	--------	--	-------	--------	--------	--------

U tekućem izvještajnom razdoblju na snazi su slijedeće serije o isplati s temelja dionica:

Ulazne varijable

	SERIJE OPCIIJA									
	SERIJA 2	SERIJA 3	SERIJA 4	SERIJA 4	SERIJA 5	SERIJA 5	SERIJA 6	SERIJA 7.1.	SERIJA 7.2.	SERIJA 7.3.
Cijena na datum dodjele	153,00	206,00	171,00	171,00	239,00	239,00	318,00	510,00	510,00	510,00
Izvršna cijena	153,61	200,77	184,36	110,62	198,04	118,82	296,69	296,69	399,69	535,25
Razdoblje valjanosti opcije	5	5	5	5	5	5	5	5	5	5

Pregled stanja i realizacije opcija

	2007.				2006.				
	BROJ OPCIIJA	PROSJEČNA PONDER. IZVRŠNA CIJENA	PROSJEČNA PONDER. CIJENA NA DATUM IZVRŠENJA	BROJ OPCIIJA	PROSJEČNA PONDER. IZVRŠNA CIJENA	PROSJEČNA PONDER. CIJENA NA DATUM IZVRŠENJA	BROJ OPCIIJA	PROSJEČNA PONDER. IZVRŠNA CIJENA	PROSJEČNA PONDER. CIJENA NA DATUM IZVRŠENJA
Stanje na početku godine	96.374	210,79	-	158.708	202,79	-	-	-	-
Dodijeljeno tijekom godine opcije	54.633	473,72	-	-	-	-	-	-	-
Izgubljene tijekom godine	-	-	-	-	-	-	-	-	-
Izvršene tijekom godine	52.918	209,88	545,48	62.334	193,32	402,83	-	-	-
Bonusi	-	-	-	-	-	-	-	-	-
Ukupno izvršene tijekom godine	52.918	209,88	545,48	62.334	193,32	402,83	-	-	-
Istekle/neiskorištene tijekom godine	-	-	-	-	-	-	-	-	-
Stanje na kraju godine	98.089	341,90		96.374	210,79				

Izvršna cijena = ugovorna cijena

Cijena na datum izvršenja = cijena po kojoj je opcija izvršena

Izvršene opcije 2007.

SERIJA OPCIJA	BROJ IZVRŠENIH OPCIJA	DATUM IZVRŠENJA	CIJENA NA DATUM IZVRŠENJA
Seriya 4	17.000	2007.	569,93
Seriya 4 – prenijeto	1.460	2007.	485,02
Seriya 5	24.458	2007.	507,46
Seriya 6	1.250	2007.	605,72
Seriya 7	8.750	2007.	605,72
Ukupno:	52.918	2007.	545,48

Stanje na kraju 2007. godine po serijama o isplati s temelja dionica

SERIJA OPCIJA	BROJ OPCIJA	DATUM DODJELE	DATUM ISTEKA	IZVRŠNA CIJENA	FER VRIJEDNOST NA DATUM DODJELE	FER VRIJEDNOST NA DA- TUM BILANCIRANJA
Seriya 4	3.000	2003.	2008.	184,36	171,00	510,00
Seriya 4	6.540	2003.	2008.	110,62	171,00	510,00
Seriya 5	22.916	2004.	2009.	198,04	239,00	510,00
Seriya 5	8.000	2004.	2009.	118,82	239,00	510,00
Seriya 6	11.750	2005.	2010.	296,69	318,00	510,00
Seriya 7	45.883	2007.	2012.	507,48	510,00	510,00
Stanje 31.12.2007.	98.089					

Na dan 31. prosinca 2007. ostvareno je pravo na iskazanih 98.089 opcija (2006.:96.374 opcija). U 2007. godini nije realizirano pravo na 40.456 opcija (2006.: 28.000 opcija) koje je bilo moguće izvršiti. Broj iskorištenih opcija koje su izvršene u 2007. godini bio je 52.918 opcija (2006.: 62.334 opcija), a bile su izdane po prosječnoj cijeni od 209,88 kuna (2006.: 193,32 kuna). Prosječna tržišna cijena na dan iskorištenja bila je 545,48 kuna (2006.: 402,83 kuna).

BILJEŠKA 40 – TRANSAKCIJE S POVEZANIM STRANAMA

(U TISUĆAMA KUNA)

	2007.	2006.
--	-------	-------

RASHODI

Naknade članovima Uprave i izvršnim direktorima

Plaće	57.069	53.961
Opcijske dionice kroz račun dobiti i gubitka	14.367	16.271
Opcijske dionice kroz kapital	-	7.629
	71.436	77.861

BILJEŠKA 41 – POTENCIJALNE OBVEZE

(U TISUĆAMA KUNA)

	2007.	2006.
--	-------	-------

Sudski sporovi	6.005	6.837
Ugovoreno s dobavljačima za dugotrajnu materijalnu imovinu, nije realizirano	77.636	67.742
Dane garancije i jamstva	53.041	21.646
	136.682	96.225

Za ostale sudske sporove i dane garancije i jamstva potencijalne obveze nisu iskazane u bilanci na dan 31. prosinca, jer prema procjeni Uprave Grupe na dan 31. prosinca 2007. i 2006. godine ne postoji vjerojatnost nastanka navedenih obveza za Gruppu.

BILJEŠKA 42 - PREUZETE OBVEZE

U 2007. godini ugovoreni su troškovi nabave dugotrajne materijalne imovine s dobavljačima u iznosu od 77.636 tisuća kuna (2006.: 67.742 tisuća kuna), koji još nisu realizirani, niti su iskazani u bilanci. Ugovoreno plaćanje obveza po operativnom leasingu za korištenje prijevoznih sredstava, viličara, rashladnih vitrina i informatičke opreme je kako slijedi:

(U TISUĆAMA KUNA)	2007.	2006.
Do jedne godine	33.451	27.049
Od 1 do 5 godina	64.449	31.985
	97.900	59.034

BILJEŠKA 43 - ODOBRENJE FINANCIJSKIH IZVJEŠTAJA

Uprava je usvojila financijske izvještaje i odobrila njihovo izdavanje 31. ožujka 2008. godine.

Potpisao u ime Uprave:

Darke Marić



Predsjednik Uprave