

**Grupa Podravka**


**Glavna skupština dioničara**

**Koprivnica, 06.07.2012.**

# Sadržaj

- I Izveštaj posloводства za 2011. godinu  
- Pregled rezultata poslovanja
- II Odluka o prijenosu gubitka za poslovnu 2011. godinu

# Pregled rezultata poslovanja



# Povećanje prodaje na inozemnim tržištima utječe na rast prodaje, unatoč stagnaciji domaćeg tržišta

Prodaja domaće i inozemno tržište  
2009. – 2011.

mil.HRK

3.587

3.522

3.625

■ Ukupno Grupa

1.718

1.781

1.883

■ Inozemstvo

1.869

1.741

1.742

■ Hrvatska

2009.

2010.

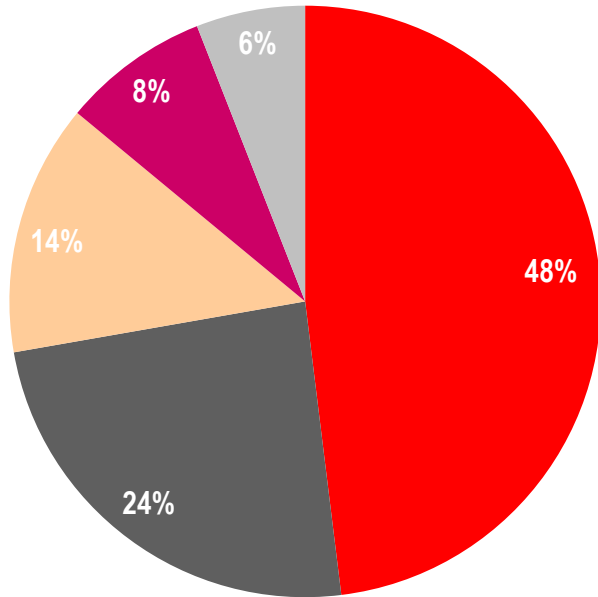
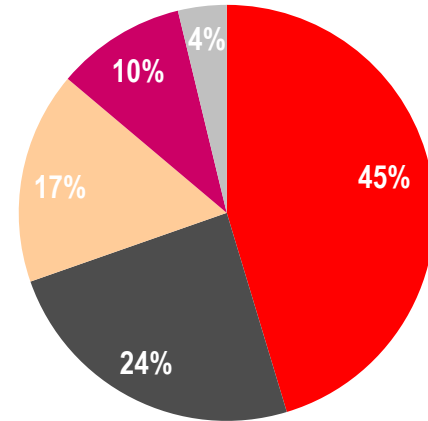
2011.

prodaja na domaćem tržištu gotovo na istom nivou kao 2010., inozemna tržišta rastu

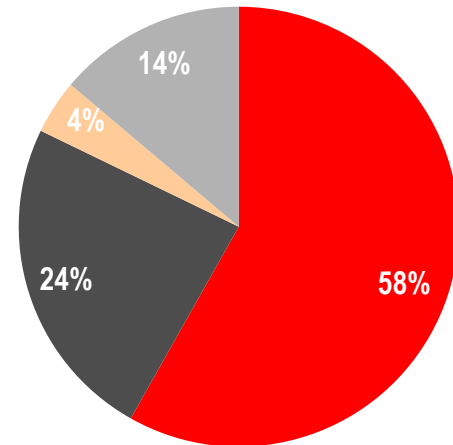
# Porast udjela inozemnih tržišta u ukupnoj prodaji

Prodaja Prehrane i pića po tržištima 1.-12.2011.

Prodaja Grupe Podravka po tržištima 1.-12.2011.

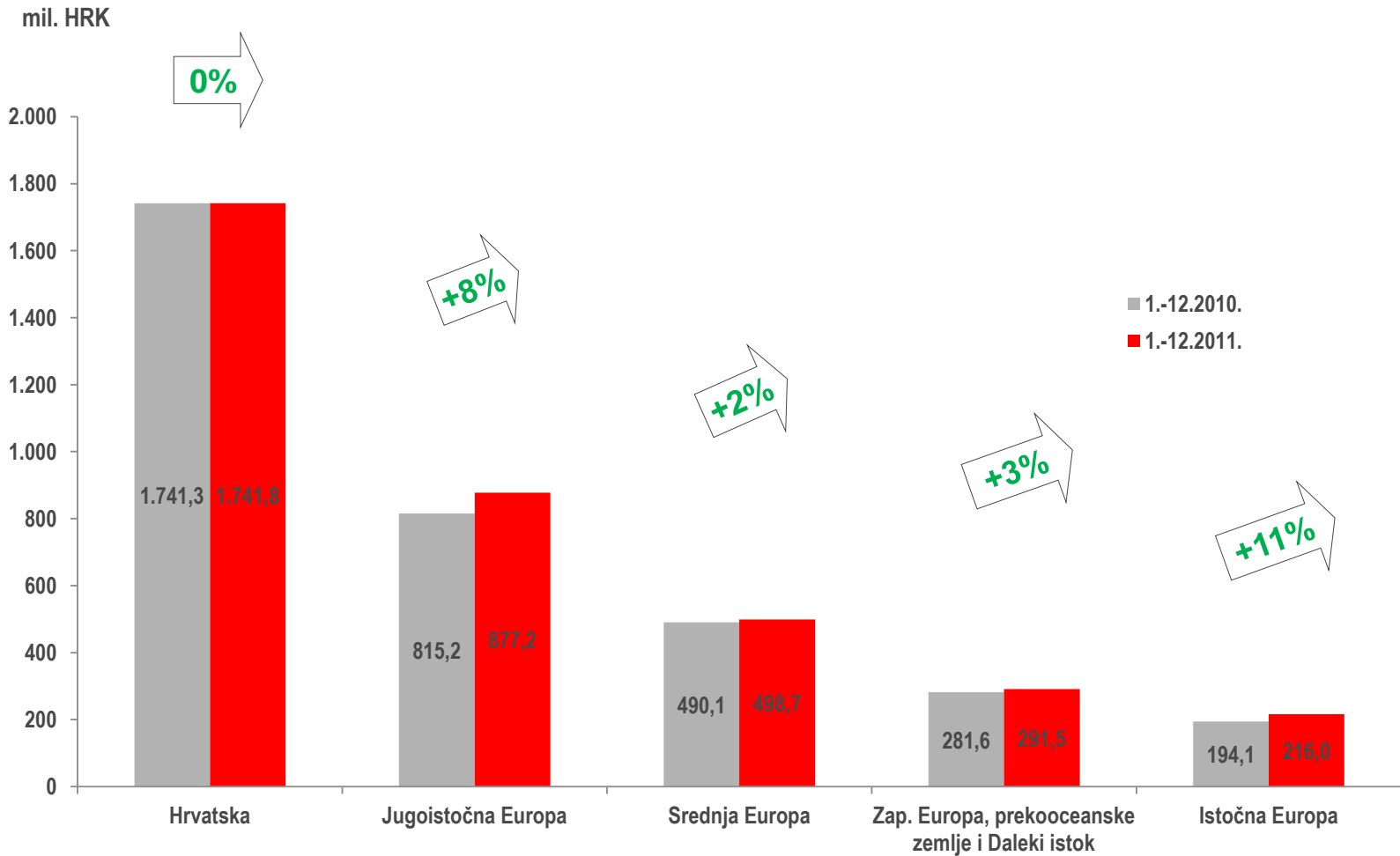


Prodaja Farmaceutike po tržištima 1.-12.2011.



- Hrvatska
- Jugoistočna Europa (Albanija, Bosna i Hercegovina, Crna Gora, Kosovo, Makedonija, Slovenija, Srbija)
- Srednja Europa (Češka, Mađarska, Poljska, Slovačka)
- Zapadna Europa, prekoceanske zemlje i Daleki istok (Austrija, Australija, Benelux, Francuska, Kanada, Njemačka, SAD, Skandinavija, Švicarska, Velika Britanija)
- Istočna Europa (Pribaltik, Rumunjska, Rusija, Ukrajina)

# Porast prodaje Grupe Podravka po tržištima u 2011.



# Rezultat poslovanja Grupe Podravka 1.-12.2011.

u milijunima HRK

GRUPA PODRAVKA	IZVJEŠTAJNI REZULTAT		KORIGIRANI REZULTAT ZA JEDNOKRATNE STAVKE		promjena (izvještajni rezultat) 1.-12.2011. / 1.-12.2010.	promjena (korigirani rezultat za jednokratne stavke) 1.-12.2011. / 1.-12.2010.
	1.-12. 2011.	1.-12. 2010.	1.-12. 2011.	1.-12. 2010.		
Prihodi od prodaje	3.625,2	3.522,3	3.625,2	3.522,3	3%	3%
Bruto dobit	1.428,6	1.446,9	1.428,6	1.446,9	-1%	-1%
EBITDA	415,5	360,1	380,8	427,0	15%	-11%
EBIT	193,2	204,9	223,2	271,8	-6%	-18%
Neto dobit	69,3	84,2	95,7	151,1	-18%	-37%
<i>Profitne marže %</i>						
Bruto marža	39,4	41,1	39,4	41,1	-170bp	-170bp
EBITDA marža	11,5	10,2	10,5	12,1	130bp	-160bp
EBIT marža	5,3	5,8	6,2	7,7	-50bp	-150bp
Neto marža	1,9	2,4	2,6	4,3	-50bp	-170bp

# Rezultat poslovanja SPP Prehrana i pića 1.-12.2011.

u milijunima HRK

SPP PREHRANA I PIĆA	IZVJEŠTAJNI REZULTAT		KORIGIRANI REZULTAT ZA JEDNOKRATNE STAVKE		promjena (izvještajni rezultat) 1.-12.2011. / 1.-12.2010.	promjena (korigirani rezultat za jednokratne stavke) 1.-12.2011. / 1.-12.2010.
	1.-12. 2011.	1.-12. 2010.	1.-12. 2011.	1.-12. 2010.		
Prihodi od prodaje	2.828,9	2.778,1	2.828,9	2.778,1	2%	2%
Bruto dobit	991,2	1.042,7	991,2	1.042,7	-5%	-5%
EBITDA	229,1	219,4	217,1	283,5	4%	-23%
EBIT	54,7	106,6	104,5	170,7	-49%	-39%
Neto dobit	-20,1	32,2	21,2	96,3	-163%	-78%
<i>Profitne marže %</i>						
Bruto marža	35,0	37,5	35,0	37,5	-250bp	-250bp
EBITDA marža	8,1	7,9	7,7	10,2	20bp	-250bp
EBIT marža	1,9	3,8	3,7	6,1	-190bp	-240bp
Neto marža	-0,7	1,2	0,8	3,5	-190bp	-270bp



# Rezultat poslovanja SPP Farmaceutika 1.-12.2011.

u milijunima HRK

SPP FARMACEUTIKA	IZVJEŠTAJNI REZULTAT		KORIGIRANI REZULTAT ZA JEDNOKRATNE STAVKE		promjena (izvještajni rezultat) 1.-12.2011. / 1.-12.2010.	promjena (korigirani rezultat za jednokratne stavke) 1.-12.2011. / 1.-12.2010.
	1.-12. 2011.	1.-12. 2010.	1.-12. 2011.	1.-12. 2010.		
Prihodi od prodaje	796,3	744,2	796,3	744,2	7%	7%
Bruto dobit	437,4	404,2	437,4	404,2	8%	8%
EBITDA	186,3	140,7	163,7	143,5	32%	14%
EBIT	138,5	98,3	118,8	101,0	41%	18%
Neto dobit	89,4	52,0	74,5	54,8	72%	36%
<i>Profitne marže %</i>						
Bruto marža	54,9	54,3	54,9	54,3	60bp	60bp
EBITDA marža	23,4	18,9	20,6	19,3	450bp	130bp
EBIT marža	17,4	13,2	14,9	13,6	420bp	130bp
Neto marža	11,2	7,0	9,4	7,4	420bp	200bp



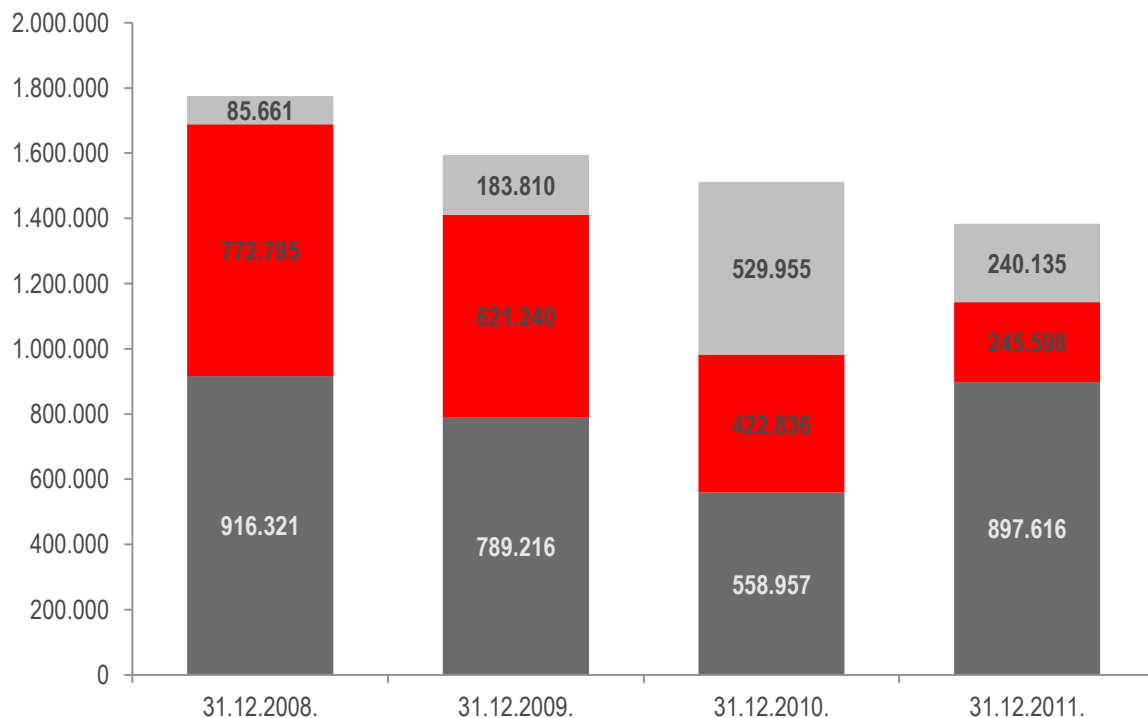
# Niža zaduženost u odnosu na 2010. - oko 128 mil. HRK



## Struktura duga Grupe Podravka

31.12.2008. – 31.12.2011.

000 HRK



(1.774,8)

(1.594,3)

(1.511,7)

(1.383,3)

smanjenje u odnosu na  
31.12. 2010.

-8,5%  
-128 mil. HRK

### Struktura duga

31.12.2011.

■ Tekući dio dugoročnog duga

17%

■ Kratkoročni krediti

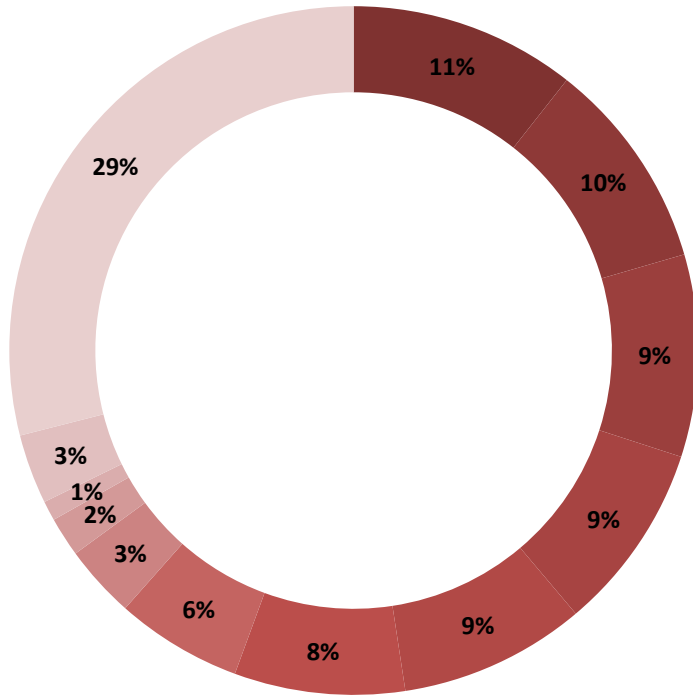
18%

■ Dugoročni krediti

65%

# Struktura dioničara Podravke d.d.

Struktura dioničara na dan 31.12. 2011.



▶ Top 10 67,8%

▶ Ostali 32,2%

AUDIO/HZMO	575.598
AUDIO/REPUBLIKA HRVATSKA	535.170
ERSTE PLAVI OMF	514.863
AZ OMF	479.532
PBZ CROATIA OSIGURANJE OMF	474.607
UNICREDIT BANK AUSTRIA AG*	434.035
KAPITALNI FOND D.D.	321.804
RAIFFEISEN OMF	185.531
PBZ D.D.*	100.771
PBZ D.D. / State street client account	50.335
TREZORSKI RAČUN	177.511
OSTALI DIONIČARI	1.570.246

*Ukupno dionica* 5.420.003

*Ukupno dioničara* 14.874

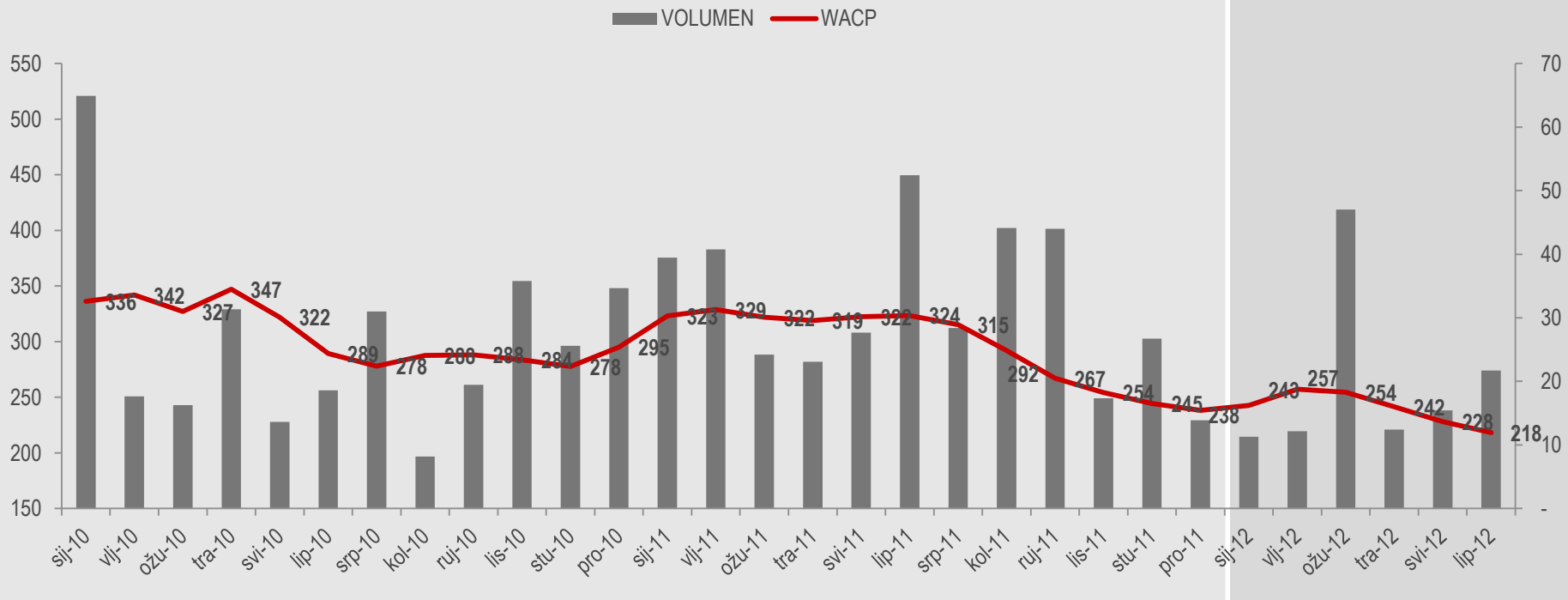
\*zbirni skrbnički račun

AUDIO (Agencija za upravljanje državnom imovinom), HZMO (Hrvatski zavod za mirovinsko osiguranje), OMF (Obvezni mirovinski fond)

# Kretanje volumena i cijene PODR-R-A

HRK

'000 kom



TICKERI

ZAGREBAČKA BURZA  
PODR-R-A

BLOOMBERG  
PODRRA:CZ

REUTERS  
PODR.ZA

PREPORUKE

ERSTE  
ACCUMULATE

HAAB  
ADD

RBA  
HOLD

INTERCAPITAL  
HOLD

Srpanj 2011. – Lipanj 2012.

Zadnja cijena (na 30.6.2012.) **229,99**


Najviša cijena **325,99**

Najniža cijena **211,12**

Promet (mil. HRK) **76,01**

Trž. kap. (mil. HRK) **1.246,55**

# Odluka o prijenosu gubitka za poslovnu 2011. godinu





NADŽORNI ODBOR

Broj: NO-81-3-2012.  
Koprivnica, 29. ožujka 2012.

Na temelju članka 27. Statuta Podravke d.d. Koprivnica i članka 23. Poslovnika o radu Nadzornog odbora Podravke d.d., Nadzorni odbor Podravke d.d. na svojoj 81. sjednici održanoj dana 29. ožujka 2012. godine donio je

**PRIJEDLOG ODLUKE**  
**o prijenosu gubitka za poslovnu 2011. godinu**

**I.**

Gubitak Podravke d.d. (M.B. 03454088, OIB 18928523252) za poslovnu 2011. godinu iznosi 9.534.378,44 kn.

Ostvareni gubitak prenosi se u buduće razdoblje.

**II.**

Ovaj Prijedlog odluke upućuje se Glavnoj skupštini Podravke d.d. na donošenje.

Predsjednik Nadzornog odbora:

Dubravko Štimac

Kompanija sa srcem

